

Tissu économique

Zone étudiée

QP Fabien (QP094023)

Zones de comparaison

Commune 2022 : Bonneuil-sur-Marne

EPCI 2015 : Sans objet

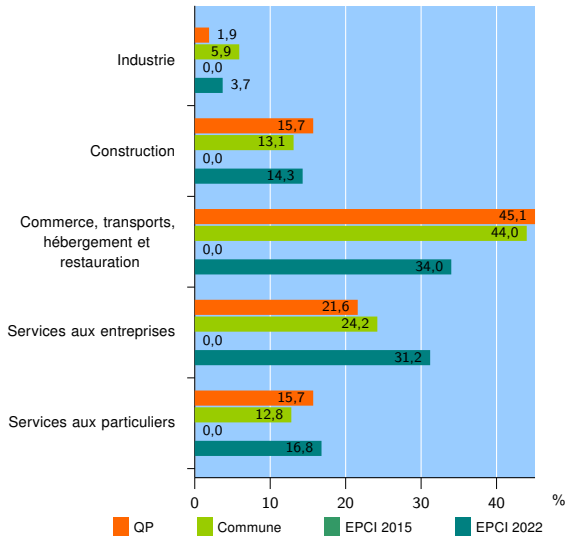
EPCI 2022 : EPT Grand Paris Sud Est Avenir

Activité des établissements

	QP	Commune	EPCI 2015	EPCI 2022
Nombre d'établissements	51	1 669	///	27 798
Industrie	1	99	///	1 039
Construction	8	219	///	3 966
Commerce, transports, hébergement et restauration	23	735	///	9 461
Dont : commerce de gros ¹	0	142	///	1 539
commerce de détail ¹	5	173	///	2 720
Services aux entreprises	11	403	///	8 670
Services aux particuliers	8	213	///	4 662
Dont : enseignement, santé et action sociale	4	121	///	2 772

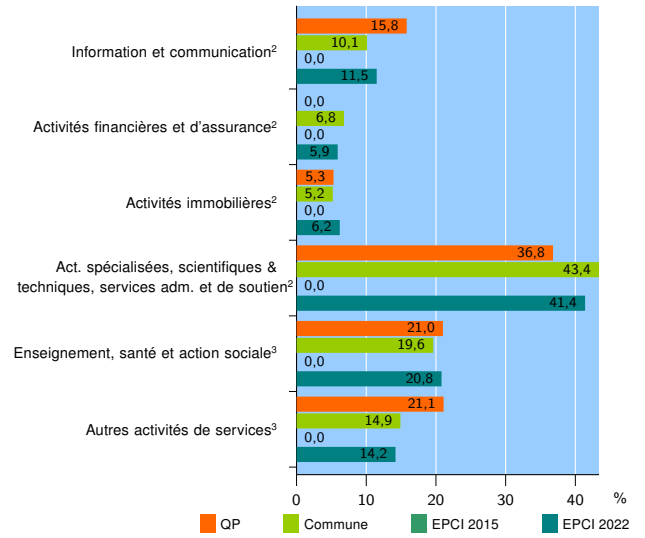
Source : Insee, Répertoire des entreprises et des établissements⁴ (Sirene) au 31/12/2020

Activité des établissements



Source : Insee, Répertoire des entreprises et des établissements⁴ (Sirene) au 31/12/2020

Activité des établissements de service



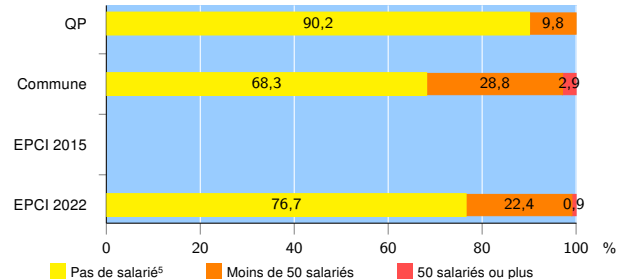
Source : Insee, Répertoire des entreprises et des établissements⁴ (Sirene) au 31/12/2020

Démographie d'établissements

	QP	Commune	EPCI 2015	EPCI 2022
Créations et transferts d'établissements	24	480	///	7 316
Part des transferts (%)	4,2	9,8	///	13,0
Part des créations (%)	95,8	90,2	///	87,0
Part de micro-entrepreneurs parmi les créations d'établissements (%)	78,3	67,4	///	66,9
Taux de créations et transferts (%)	47,1	28,8	///	26,3

Source : Insee, Répertoire des entreprises et des établissements⁴ (Sirene) en 2021

Taille des établissements



Source : Insee, Répertoire des entreprises et des établissements⁴ (Sirene) au 31/12/2020

¹ : À l'exception des automobiles et des motocycles

² : Services aux entreprises

³ : Services aux particuliers

⁴ : Établissements du champ marchand non agricole

⁵ : Y compris inconnu et non enregistré

Signes conventionnels utilisés

s : secret statistique (y compris entre indicateurs et entre zones géographiques)

nd : donnée non disponible ou non diffusable

/// : donnée non calculable (ex. pas d'EPCI 2015)