

## Tissu économique

### Zone étudiée

QP Fabien (QP094023)

### Zones de comparaison

Commune 2015 : Bonneuil-sur-Marne

EPCI 2015 : Sans objet

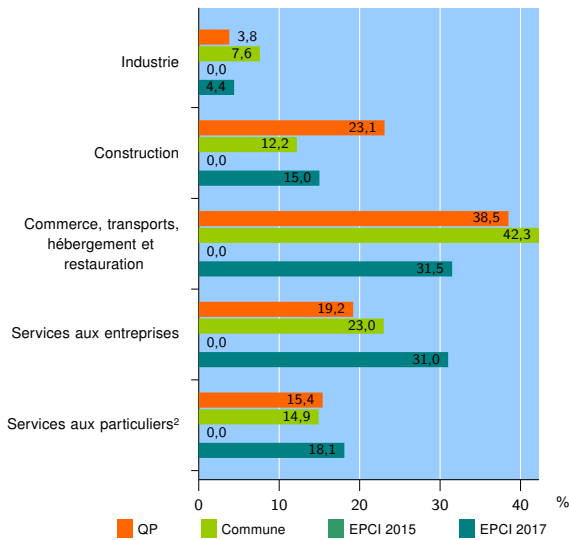
EPCI 2017 : EPT Grand Paris Sud Est Avenir

### Activité des établissements

	QP	Commune	EPCI 2015	EPCI 2017
<b>Nombre d'établissements</b>	26	1 093	///	18 850
Industrie	1	83	///	832
Construction	6	133	///	2 822
Commerce, transports, hébergement et restauration	10	463	///	5 932
Dont : commerce de gros <sup>1</sup>	1	123	///	1 230
commerce de détail <sup>1</sup>	4	132	///	2 156
Services aux entreprises	5	251	///	5 856
Services aux particuliers <sup>2</sup>	4	163	///	3 408
Dont : enseignement, santé et action sociale	1	95	///	2 099

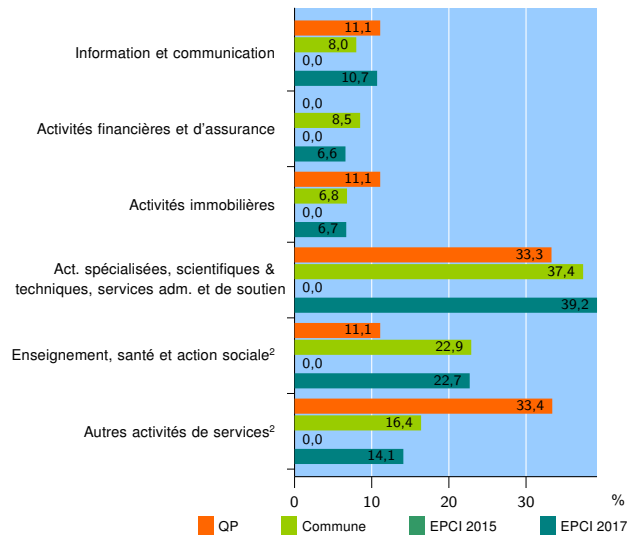
Source : Insee, Répertoire des entreprises et des établissements<sup>3</sup> (Sirene) au 31/12/2015

### Activité des établissements



Source : Insee, Répertoire des entreprises et des établissements<sup>3</sup> (Sirene) au 31/12/2015

### Activité des établissements de service



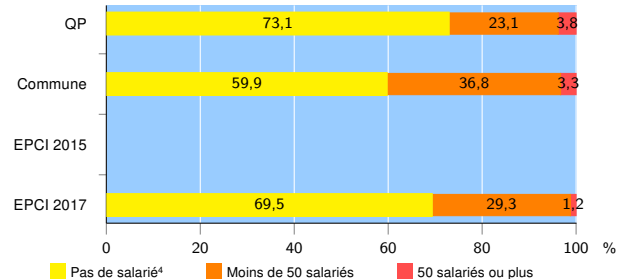
Source : Insee, Répertoire des entreprises et des établissements<sup>3</sup> (Sirene) au 31/12/2015

### Démographie d'établissements

	QP	Commune	EPCI 2015	EPCI 2017
<b>Créations et transferts d'établissements</b>	6	222	///	3 961
Part des transferts (%)	0,0	19,4	///	17,4
Part des créations (%)	100,0	80,6	///	82,6
Part de micro-entrepreneurs parmi les créations d'établissements (%)	50,0	45,8	///	51,5
<b>Taux de créations et transferts (%)</b>	<b>23,1</b>	<b>20,3</b>	///	<b>21,0</b>

Source : Insee, Répertoire des entreprises et des établissements<sup>3</sup> (Sirene) en 2016

### Taille des établissements



Source : Insee, Répertoire des entreprises et des établissements<sup>3</sup> (Sirene) au 31/12/2015

<sup>1</sup> : À l'exception des automobiles et des motocycles

<sup>2</sup> : Les services aux particuliers sont composés de l'enseignement, santé et action sociale ainsi que des autres activités de service

<sup>3</sup> : Établissements du champ marchand non agricole

<sup>4</sup> : Y compris inconnu et non enregistré

### Signes conventionnels utilisés

s : secret statistique (y compris entre indicateurs et entre zones géographiques)  
nd : données non disponibles ou non diffusables (ex. mauvaise qualité de géolocalisation)  
/// : absence de résultat due à la nature des choses (ex. pas d'EPCI 2015)