

## Tissu économique

### Zone étudiée

QP Lozaits Nord - Grimau - Armand Gouret (QP094022)

### Zones de comparaison

Commune 2022 : Villejuif

EPCI 2015 : CA Val de Bièvre

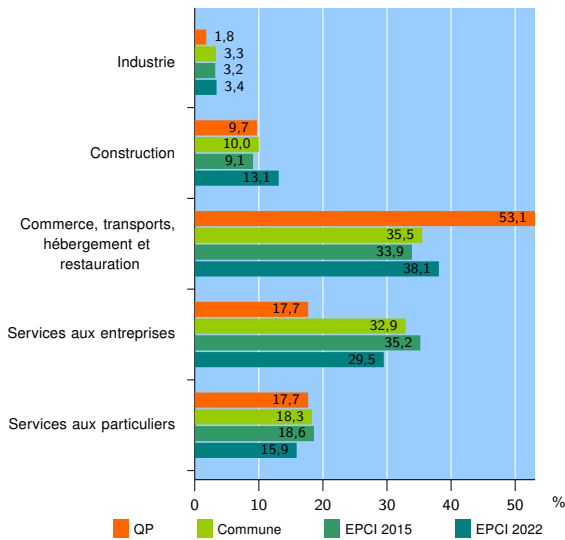
EPCI 2022 : EPT Grand-Orly Seine Bièvre

### Activité des établissements

	QP	Commune	EPCI 2015	EPCI 2022
<b>Nombre d'établissements</b>	<b>113</b>	<b>4 517</b>	<b>17 145</b>	<b>63 286</b>
Industrie	2	149	546	2 184
Construction	11	453	1 560	8 265
Commerce, transports, hébergement et restauration	60	1 602	5 817	24 097
Dont : commerce de gros <sup>1</sup>	4	148	671	3 602
commerce de détail <sup>1</sup>	14	428	1 630	6 384
Services aux entreprises	20	1 486	6 040	18 663
Services aux particuliers	20	827	3 182	10 077
Dont : enseignement, santé et action sociale	16	480	1 817	5 877

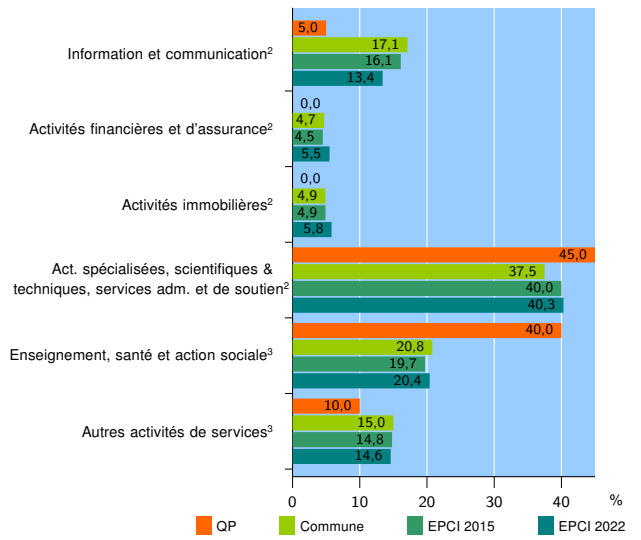
Source : Insee, Répertoire des entreprises et des établissements<sup>4</sup> (Sirene) au 31/12/2020

### Activité des établissements



Source : Insee, Répertoire des entreprises et des établissements<sup>4</sup> (Sirene) au 31/12/2020

### Activité des établissements de service



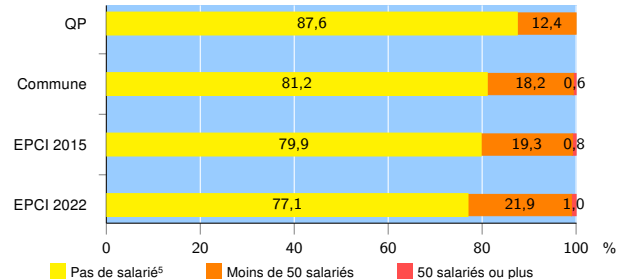
Source : Insee, Répertoire des entreprises et des établissements<sup>4</sup> (Sirene) au 31/12/2020

### Démographie d'établissements

	QP	Commune	EPCI 2015	EPCI 2022
<b>Créations et transferts d'établissements</b>	<b>38</b>	<b>1 400</b>	<b>4 788</b>	<b>16 811</b>
Part des transferts (%)	2,6	12,6	11,8	12,9
Part des créations (%)	97,4	87,4	88,2	87,1
Part de micro-entrepreneurs parmi les créations d'établissements (%)	81,1	74,7	70,5	66,7
<b>Taux de créations et transferts (%)</b>	<b>33,6</b>	<b>31,0</b>	<b>27,9</b>	<b>26,6</b>

Source : Insee, Répertoire des entreprises et des établissements<sup>4</sup> (Sirene) en 2021

### Taille des établissements



Source : Insee, Répertoire des entreprises et des établissements<sup>4</sup> (Sirene) au 31/12/2020

<sup>1</sup> : À l'exception des automobiles et des motocycles

<sup>2</sup> : Services aux entreprises

<sup>3</sup> : Services aux particuliers

<sup>4</sup> : Établissements du champ marchand non agricole

<sup>5</sup> : Y compris inconnu et non enregistré

### Signes conventionnels utilisés

s : secret statistique (y compris entre indicateurs et entre zones géographiques)

nd : donnée non disponible ou non diffusable

/// : donnée non calculable (ex. pas d'EPCI 2015)