

## Tissu économique

### Zone étudiée

QP Lebon - Hochart - Mermoz (Lozaitz Sud) (QP094021)

### Zones de comparaison

Communes 2019 : L'Haÿ-les-Roses, Villejuif

EPCI 2015 : CA Val de Bièvre

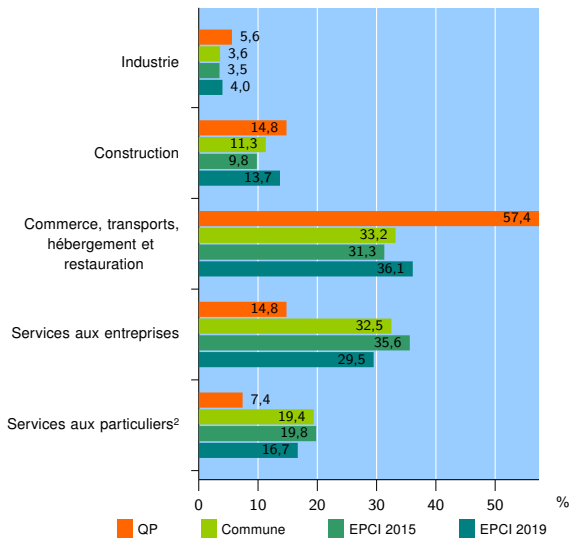
EPCI 2019 : EPT Grand-Orly Seine Bièvre

### Activité des établissements

	QP	Commune	EPCI 2015	EPCI 2019
<b>Nombre d'établissements</b>	<b>54</b>	<b>4 824</b>	<b>12 866</b>	<b>48 023</b>
Industrie	3	171	456	1 899
Construction	8	547	1 261	6 573
Commerce, transports, hébergement et restauration	31	1 603	4 022	17 361
Dont : commerce de gros <sup>1</sup>	4	201	539	3 202
commerce de détail <sup>1</sup>	9	521	1 377	5 317
Services aux entreprises	8	1 567	4 583	14 158
Services aux particuliers <sup>2</sup>	4	936	2 544	8 032
Dont : enseignement, santé et action sociale	2	591	1 567	4 935

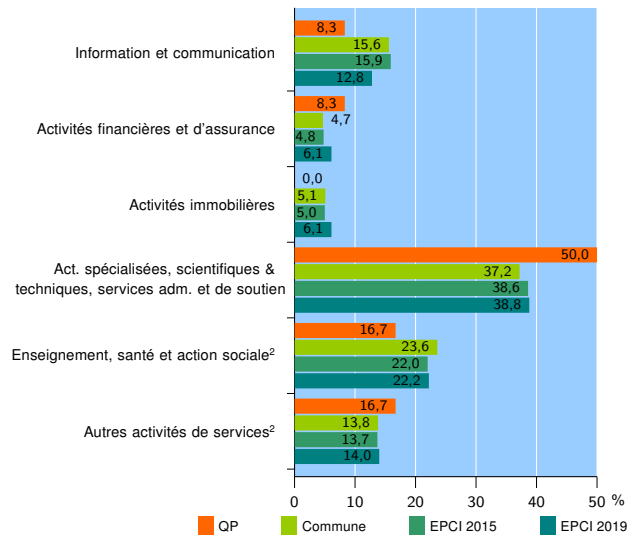
Source : Insee, Répertoire des entreprises et des établissements<sup>3</sup> (Sirene) au 31/12/2017

### Activité des établissements



Source : Insee, Répertoire des entreprises et des établissements<sup>3</sup> (Sirene) au 31/12/2017

### Activité des établissements de service



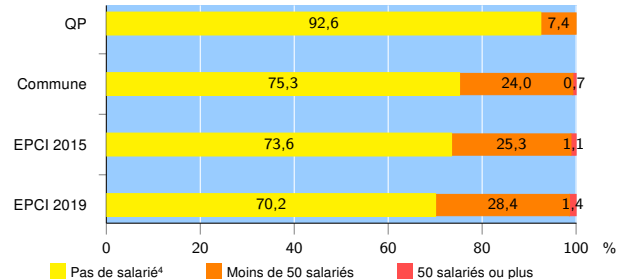
Source : Insee, Répertoire des entreprises et des établissements<sup>3</sup> (Sirene) au 31/12/2017

### Démographie d'établissements

	QP	Commune	EPCI 2015	EPCI 2019
<b>Créations et transferts d'établissements</b>	<b>24</b>	<b>1 557</b>	<b>3 994</b>	<b>13 071</b>
Part des transferts (%)	4,2	12,3	13,3	14,8
Part des créations (%)	95,8	87,7	86,7	85,2
Part de micro-entrepreneurs parmi les créations d'établissements (%)	82,6	72,5	71,1	65,9
<b>Taux de créations et transferts (%)</b>	<b>44,4</b>	<b>32,3</b>	<b>31,0</b>	<b>27,2</b>

Source : Insee, Répertoire des entreprises et des établissements<sup>3</sup> (Sirene) en 2018

### Taille des établissements



Source : Insee, Répertoire des entreprises et des établissements<sup>3</sup> (Sirene) au 31/12/2017

<sup>1</sup> : À l'exception des automobiles et des motocycles

<sup>2</sup> : Les services aux particuliers sont composés de l'enseignement, santé et action sociale ainsi que des autres activités de service

<sup>3</sup> : Établissements du champ marchand non agricole

<sup>4</sup> : Y compris inconnu et non enregistré

### Signes conventionnels utilisés

s : secret statistique (y compris entre indicateurs et entre zones géographiques)  
nd : données non disponibles ou non diffusables (ex. mauvaise qualité de géolocalisation)  
/// : absence de résultat due à la nature des choses (ex. pas d'EPCI 2015)