

Tissu économique

Zone étudiée

QP Lebon - Hochart - Mermoz (Lozaitz Sud) (QP094021)

Zones de comparaison

Communes 2015 : L'Haÿ-les-Roses, Villejuif

EPCI 2015 : CA Val de Bièvre

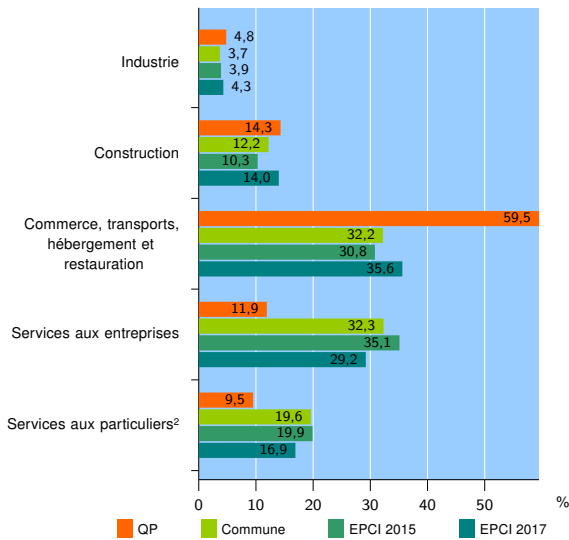
EPCI 2017 : EPT Grand-Orly Seine Bièvre

Activité des établissements

	QP	Commune	EPCI 2015	EPCI 2017
Nombre d'établissements	42	4 400	11 568	42 872
Industrie	2	163	450	1 828
Construction	6	535	1 194	5 983
Commerce, transports, hébergement et restauration	25	1 419	3 556	15 266
Dont : commerce de gros ¹	5	197	519	3 045
commerce de détail ¹	8	532	1 383	5 075
Services aux entreprises	5	1 420	4 064	12 541
Services aux particuliers ²	4	863	2 304	7 254
Dont : enseignement, santé et action sociale	1	541	1 410	4 444

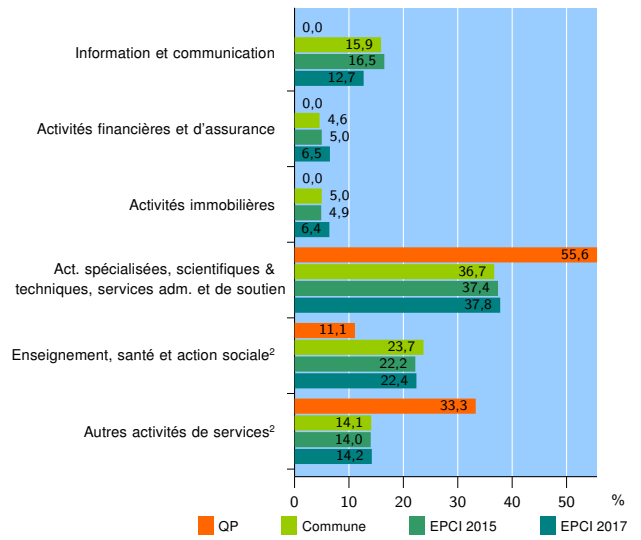
Source : Insee, Répertoire des entreprises et des établissements³ (Sirene) au 31/12/2015

Activité des établissements



Source : Insee, Répertoire des entreprises et des établissements³ (Sirene) au 31/12/2015

Activité des établissements de service



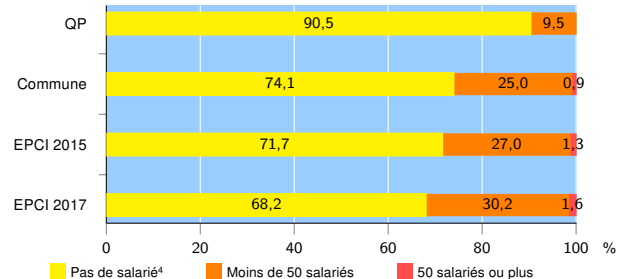
Source : Insee, Répertoire des entreprises et des établissements³ (Sirene) au 31/12/2015

Démographie d'établissements

	QP	Commune	EPCI 2015	EPCI 2017
Créations et transferts d'établissements	23	1 055	2 802	9 541
Part des transferts (%)	8,7	14,3	14,5	17,7
Part des créations (%)	91,3	85,7	85,5	82,3
Part de micro-entrepreneurs parmi les créations d'établissements (%)	61,9	60,5	59,8	52,6
Taux de créations et transferts (%)	54,8	24,0	24,2	22,3

Source : Insee, Répertoire des entreprises et des établissements³ (Sirene) en 2016

Taille des établissements



Source : Insee, Répertoire des entreprises et des établissements³ (Sirene) au 31/12/2015

¹ : À l'exception des automobiles et des motocycles

² : Les services aux particuliers sont composés de l'enseignement, santé et action sociale ainsi que des autres activités de service

³ : Établissements du champ marchand non agricole

⁴ : Y compris inconnu et non enregistré

Signes conventionnels utilisés

s : secret statistique (y compris entre indicateurs et entre zones géographiques)
nd : données non disponibles ou non diffusables (ex. mauvaise qualité de géolocalisation)
/// : absence de résultat due à la nature des choses (ex. pas d'EPCI 2015)