

## Tissu économique

### Zone étudiée

QP Alexandre Dumas (QP094020)

### Zones de comparaison

Commune 2021 : Villejuif

EPCI 2015 : CA Val de Bièvre

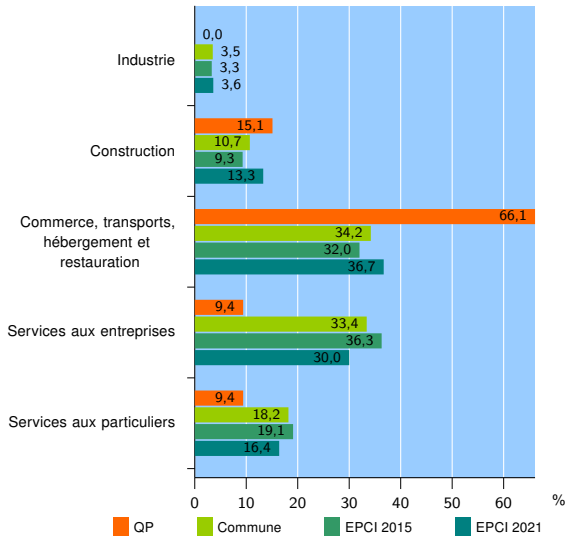
EPCI 2021 : EPT Grand-Orly Seine Bièvre

### Activité des établissements

	QP	Commune	EPCI 2015	EPCI 2021
<b>Nombre d'établissements</b>	<b>53</b>	<b>4 076</b>	<b>15 612</b>	<b>57 690</b>
Industrie	0	141	515	2 077
Construction	8	437	1 460	7 678
Commerce, transports, hébergement et restauration	35	1 393	4 990	21 149
Dont : commerce de gros <sup>1</sup>	0	141	609	3 442
commerce de détail <sup>1</sup>	4	409	1 508	5 921
Services aux entreprises	5	1 363	5 670	17 326
Services aux particuliers	5	742	2 977	9 460
Dont : enseignement, santé et action sociale	2	453	1 780	5 625

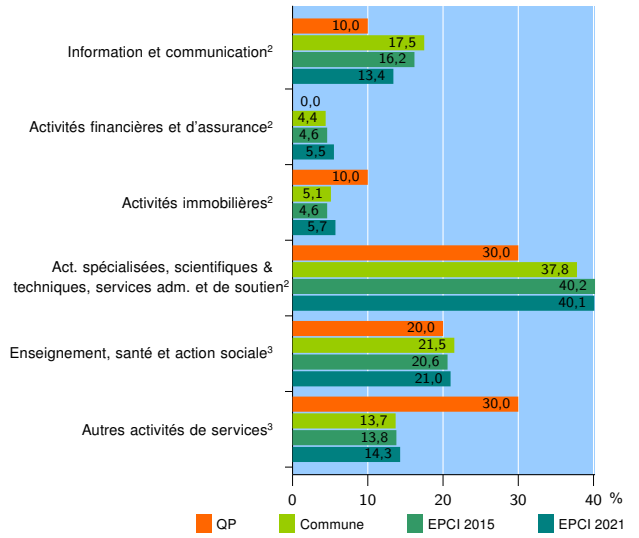
Source : Insee, Répertoire des entreprises et des établissements<sup>4</sup> (Sirene) au 31/12/2019

### Activité des établissements



Source : Insee, Répertoire des entreprises et des établissements<sup>4</sup> (Sirene) au 31/12/2019

### Activité des établissements de service



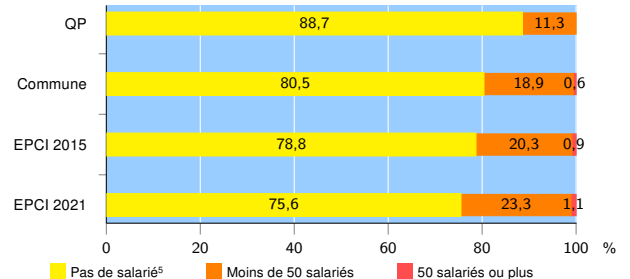
Source : Insee, Répertoire des entreprises et des établissements<sup>4</sup> (Sirene) au 31/12/2019

### Démographie d'établissements

	QP	Commune	EPCI 2015	EPCI 2021
<b>Créations et transferts d'établissements</b>	<b>19</b>	<b>1 256</b>	<b>4 502</b>	<b>16 142</b>
Part des transferts (%)	0,0	10,5	11,2	12,6
Part des créations (%)	100,0	89,5	88,8	87,4
Part de micro-entrepreneurs parmi les créations d'établissements (%)	89,5	76,8	73,8	70,8
<b>Taux de créations et transferts (%)</b>	<b>35,8</b>	<b>30,8</b>	<b>28,8</b>	<b>28,0</b>

Source : Insee, Répertoire des entreprises et des établissements<sup>4</sup> (Sirene) en 2020

### Taille des établissements



Source : Insee, Répertoire des entreprises et des établissements<sup>4</sup> (Sirene) au 31/12/2019

<sup>1</sup> : À l'exception des automobiles et des motocycles

<sup>2</sup> : Services aux entreprises

<sup>3</sup> : Services aux particuliers

<sup>4</sup> : Établissements du champ marchand non agricole

<sup>5</sup> : Y compris inconnu et non enregistré

### Signes conventionnels utilisés

s : secret statistique (y compris entre indicateurs et entre zones géographiques)

nd : donnée non disponible ou non diffusable

/// : donnée non calculable (ex. pas d'EPCI 2015)