

## Tissu économique

### Zone étudiée

QP Balzac (QP094014)

### Zones de comparaison

Commune 2020 : Vitry-sur-Seine

EPCI 2015 : CA Seine Amont

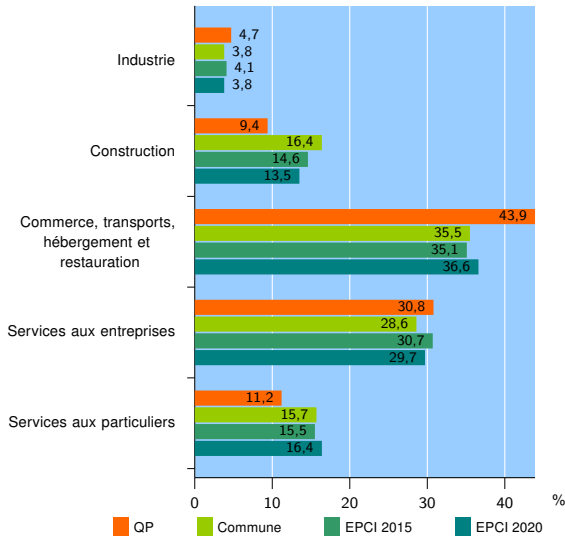
EPCI 2020 : EPT Grand-Orly Seine Bièvre

### Activité des établissements

	QP	Commune	EPCI 2015	EPCI 2020
<b>Nombre d'établissements</b>	<b>107</b>	<b>6 510</b>	<b>15 702</b>	<b>52 762</b>
Industrie	5	250	652	1 995
Construction	10	1 069	2 296	7 102
Commerce, transports, hébergement et restauration	47	2 312	5 509	19 327
Dont : commerce de gros <sup>1</sup>	4	254	773	3 331
commerce de détail <sup>1</sup>	12	663	1 477	5 531
Services aux entreprises	33	1 858	4 817	15 659
Services aux particuliers	12	1 021	2 428	8 679
Dont : enseignement, santé et action sociale	8	659	1 459	5 274

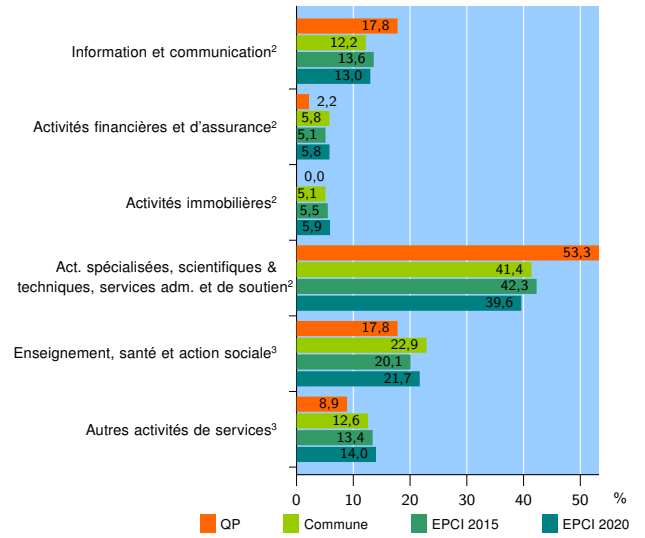
Source : Insee, Répertoire des entreprises et des établissements<sup>4</sup> (Sirene) au 31/12/2018

### Activité des établissements



Source : Insee, Répertoire des entreprises et des établissements<sup>4</sup> (Sirene) au 31/12/2018

### Activité des établissements de service



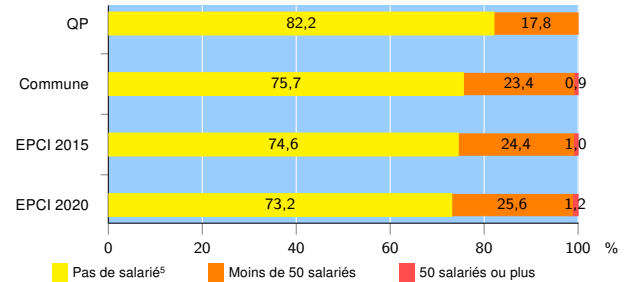
Source : Insee, Répertoire des entreprises et des établissements<sup>4</sup> (Sirene) au 31/12/2018

### Démographie d'établissements

	QP	Commune	EPCI 2015	EPCI 2020
<b>Créations et transferts d'établissements</b>	<b>52</b>	<b>2 022</b>	<b>4 709</b>	<b>15 175</b>
Part des transferts (%)	11,5	13,3	14,3	14,2
Part des créations (%)	88,5	86,7	85,7	85,8
Part de micro-entrepreneurs parmi les créations d'établissements (%)	60,9	68,9	67,8	67,3
<b>Taux de créations et transferts (%)</b>	<b>48,6</b>	<b>31,1</b>	<b>30,0</b>	<b>28,8</b>

Source : Insee, Répertoire des entreprises et des établissements<sup>4</sup> (Sirene) en 2019

### Taille des établissements



Source : Insee, Répertoire des entreprises et des établissements<sup>4</sup> (Sirene) au 31/12/2018

<sup>1</sup> : À l'exception des automobiles et des motocycles

<sup>2</sup> : Services aux entreprises

<sup>3</sup> : Services aux particuliers

<sup>4</sup> : Établissements du champ marchand non agricole

<sup>5</sup> : Y compris inconnu et non enregistré

### Signes conventionnels utilisés

s : secret statistique (y compris entre indicateurs et entre zones géographiques)  
nd : données non disponibles ou non diffusables (ex. mauvaise qualité de géolocalisation)  
/// : absence de résultat due à la nature des choses (ex. pas d'EPCI 2015)