

Tissu économique

Zone étudiée

QP Centre Ville : Defresne - Vilmorin - Robespierre (QP094012)

Zones de comparaison

Commune 2018 : Vitry-sur-Seine

EPCI 2015 : CA Seine Amont

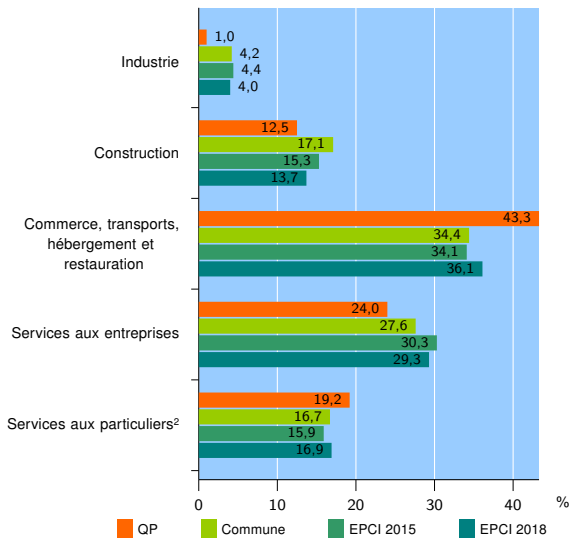
EPCI 2018 : EPT Grand-Orly Seine Bièvre

Activité des établissements

	QP	Commune	EPCI 2015	EPCI 2018
Nombre d'établissements	104	5 371	12 958	44 394
Industrie	1	224	577	1 800
Construction	13	916	1 978	6 094
Commerce, transports, hébergement et restauration	45	1 849	4 413	16 009
Dont : commerce de gros ¹	5	239	721	3 102
commerce de détail ¹	15	612	1 330	5 036
Services aux entreprises	25	1 483	3 929	12 995
Services aux particuliers ²	20	899	2 061	7 496
Dont : enseignement, santé et action sociale	14	596	1 257	4 639

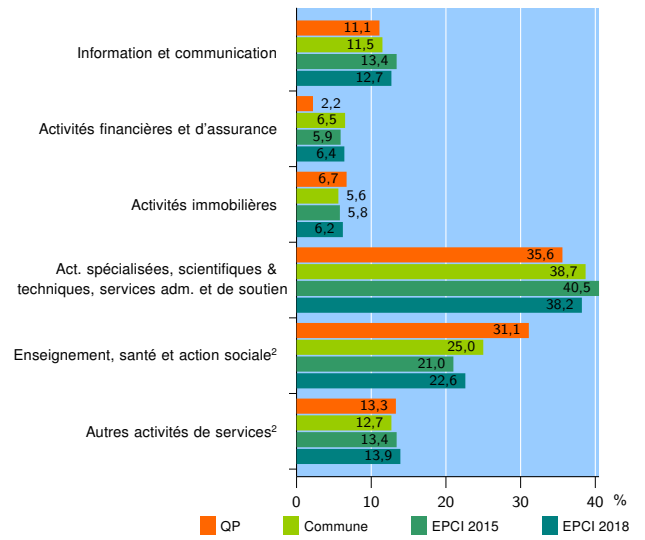
Source : Insee, Répertoire des entreprises et des établissements³ (Sirene) au 31/12/2016

Activité des établissements



Source : Insee, Répertoire des entreprises et des établissements³ (Sirene) au 31/12/2016

Activité des établissements de service



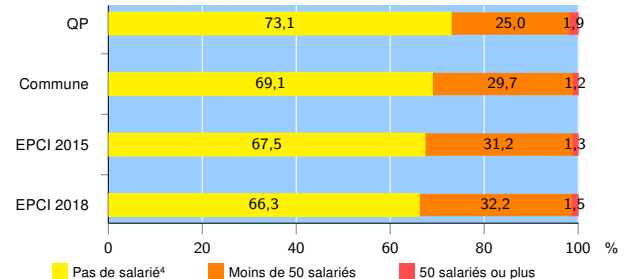
Source : Insee, Répertoire des entreprises et des établissements³ (Sirene) au 31/12/2016

Démographie d'établissements

	QP	Commune	EPCI 2015	EPCI 2018
Créations et transferts d'établissements	32	1 560	3 664	10 953
Part des transferts (%)	12,5	17,7	17,2	16,7
Part des créations (%)	87,5	82,3	82,8	83,3
Part de micro-entrepreneurs parmi les créations d'établissements (%)	82,1	57,0	58,8	59,0
Taux de créations et transferts (%)	30,8	29,0	28,3	24,7

Source : Insee, Répertoire des entreprises et des établissements³ (Sirene) en 2017

Taille des établissements



Source : Insee, Répertoire des entreprises et des établissements³ (Sirene) au 31/12/2016

¹ : À l'exception des automobiles et des motocycles

² : Les services aux particuliers sont composés de l'enseignement, santé et action sociale ainsi que des autres activités de service

³ : Établissements du champ marchand non agricole

⁴ : Y compris inconnu et non enregistré

Signes conventionnels utilisés

s : secret statistique (y compris entre indicateurs et entre zones géographiques)
nd : données non disponibles ou non diffusables (ex. mauvaise qualité de géolocalisation)
/// : absence de résultat due à la nature des choses (ex. pas d'EPCI 2015)