

## Tissu économique

### Zone étudiée

QP Centre Ville : Defresne - Vilmorin - Robespierre (QP094012)

### Zones de comparaison

Commune 2014 : Vitry-sur-Seine

EPCI 2015 : CA Seine Amont

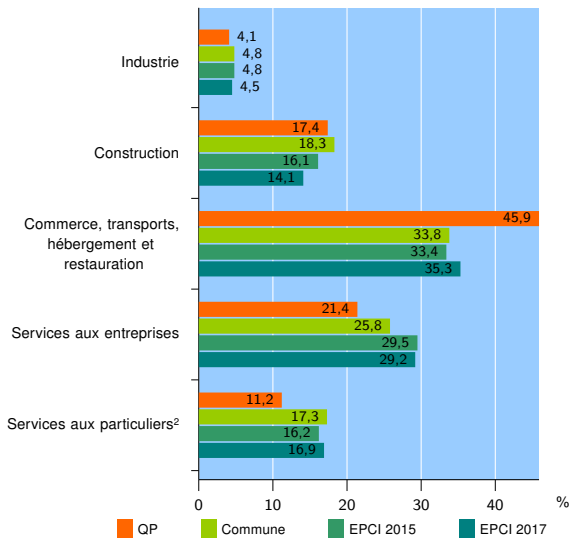
EPCI 2017 : EPT Grand-Orly Seine Bièvre

### Activité des établissements

	QP	Commune	EPCI 2015	EPCI 2017
<b>Nombre d'établissements</b>	<b>98</b>	<b>4 856</b>	<b>12 000</b>	<b>41 654</b>
Industrie	4	234	582	1 861
Construction	17	886	1 932	5 879
Commerce, transports, hébergement et restauration	45	1 643	4 003	14 711
Dont : commerce de gros <sup>1</sup>	4	252	705	2 988
commerce de détail <sup>1</sup>	18	580	1 327	5 104
Services aux entreprises	21	1 254	3 535	12 148
Services aux particuliers <sup>2</sup>	11	839	1 948	7 055
Dont : enseignement, santé et action sociale	5	545	1 170	4 307

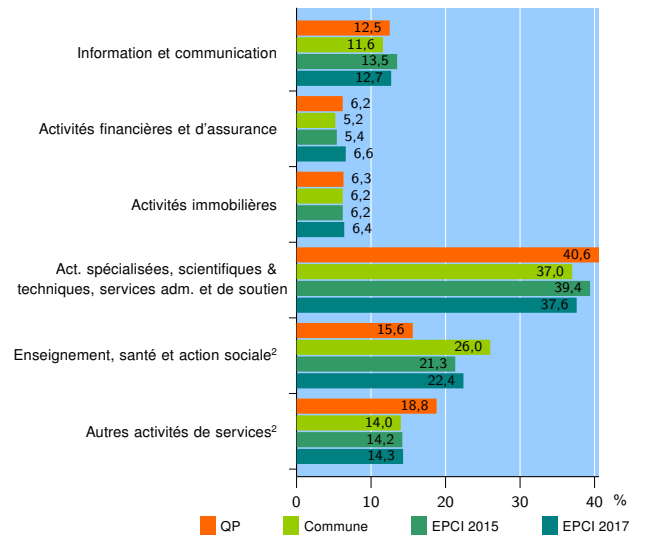
Source : Insee, Répertoire des entreprises et des établissements<sup>3</sup> (Sirene) au 01/01/2015

### Activité des établissements



Source : Insee, Répertoire des entreprises et des établissements<sup>3</sup> (Sirene) au 01/01/2015

### Activité des établissements de service



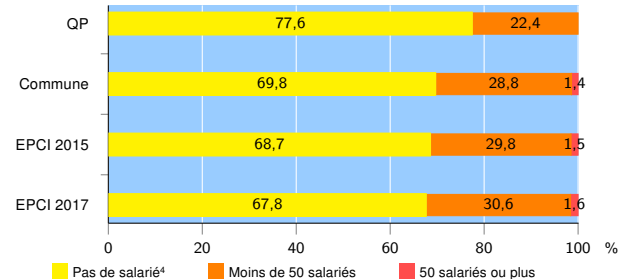
Source : Insee, Répertoire des entreprises et des établissements<sup>3</sup> (Sirene) au 01/01/2015

### Démographie d'établissements

	QP	Commune	EPCI 2015	EPCI 2017
<b>Créations et transferts d'établissements</b>	<b>30</b>	<b>1 051</b>	<b>2 506</b>	<b>8 228</b>
Part des transferts (%)	10,0	17,7	19,4	19,2
Part des créations (%)	90,0	82,3	80,6	80,8
Part de micro-entrepreneurs parmi les créations d'établissements (%)	66,7	48,7	50,3	51,7
<b>Taux de créations et transferts (%)</b>	<b>30,6</b>	<b>21,6</b>	<b>20,9</b>	<b>19,8</b>

Source : Insee, Répertoire des entreprises et des établissements<sup>3</sup> (Sirene) en 2015

### Taille des établissements



Source : Insee, Répertoire des entreprises et des établissements<sup>3</sup> (Sirene) au 01/01/2015

<sup>1</sup> : À l'exception des automobiles et des motocycles

<sup>2</sup> : Les services aux particuliers sont composés de l'enseignement, santé et action sociale ainsi que des autres activités de service

<sup>3</sup> : Établissements du champ marchand non agricole

<sup>4</sup> : Y compris inconnu et non enregistré

### Signes conventionnels utilisés

s : secret statistique (y compris entre indicateurs et entre zones géographiques)  
nd : données non disponibles ou non diffusables (ex. mauvaise qualité de géolocalisation)  
/// : absence de résultat due à la nature des choses (ex. pas d'EPCI 2015)