

Tissu économique

Zone étudiée

QP Monmousseau (QP094010)

Zones de comparaison

Commune 2019 : Ivry-sur-Seine

EPCI 2015 : CA Seine Amont

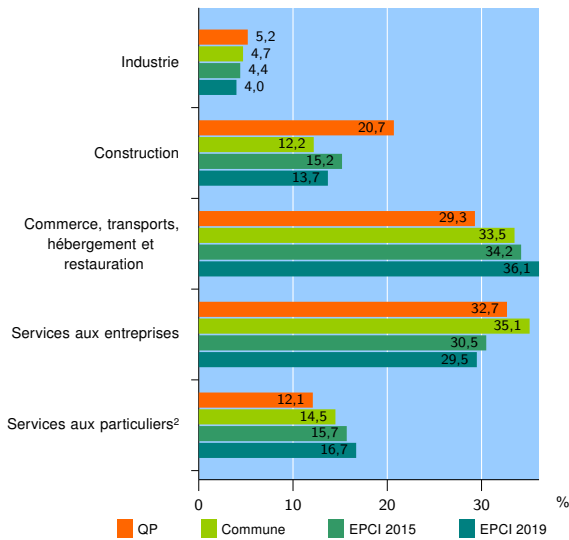
EPCI 2019 : EPT Grand-Orly Seine Bièvre

Activité des établissements

	QP	Commune	EPCI 2015	EPCI 2019
Nombre d'établissements	58	5 375	14 153	48 023
Industrie	3	255	618	1 899
Construction	12	654	2 152	6 573
Commerce, transports, hébergement et restauration	17	1 799	4 839	17 361
Dont : commerce de gros ¹	0	337	735	3 202
commerce de détail ¹	4	437	1 406	5 317
Services aux entreprises	19	1 885	4 325	14 158
Services aux particuliers ²	7	782	2 219	8 032
Dont : enseignement, santé et action sociale	2	417	1 341	4 935

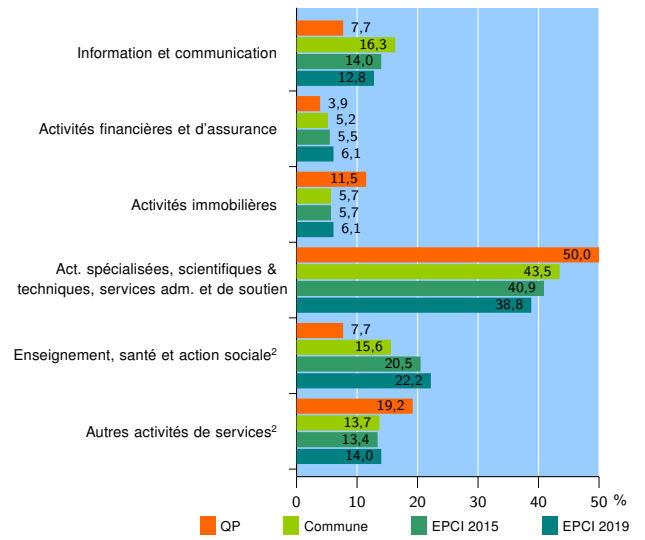
Source : Insee, Répertoire des entreprises et des établissements³ (Sirene) au 31/12/2017

Activité des établissements



Source : Insee, Répertoire des entreprises et des établissements³ (Sirene) au 31/12/2017

Activité des établissements de service



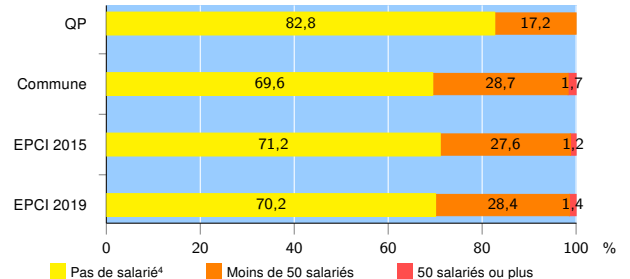
Source : Insee, Répertoire des entreprises et des établissements³ (Sirene) au 31/12/2017

Démographie d'établissements

	QP	Commune	EPCI 2015	EPCI 2019
Créations et transferts d'établissements	37	1 581	4 174	13 071
Part des transferts (%)	10,8	18,8	15,2	14,8
Part des créations (%)	89,2	81,2	84,8	85,2
Part de micro-entrepreneurs parmi les créations d'établissements (%)	84,8	68,1	67,6	65,9
Taux de créations et transferts (%)	63,8	29,4	29,5	27,2

Source : Insee, Répertoire des entreprises et des établissements³ (Sirene) en 2018

Taille des établissements



Source : Insee, Répertoire des entreprises et des établissements³ (Sirene) au 31/12/2017

¹ : À l'exception des automobiles et des motocycles

² : Les services aux particuliers sont composés de l'enseignement, santé et action sociale ainsi que des autres activités de service

³ : Établissements du champ marchand non agricole

⁴ : Y compris inconnu et non enregistré

Signes conventionnels utilisés

s : secret statistique (y compris entre indicateurs et entre zones géographiques)
nd : données non disponibles ou non diffusables (ex. mauvaise qualité de géolocalisation)
/// : absence de résultat due à la nature des choses (ex. pas d'EPCI 2015)