

Tissu économique

Zone étudiée

QP Gagarine (QP094008)

Zones de comparaison

Commune 2018 : Ivry-sur-Seine

EPCI 2015 : CA Seine Amont

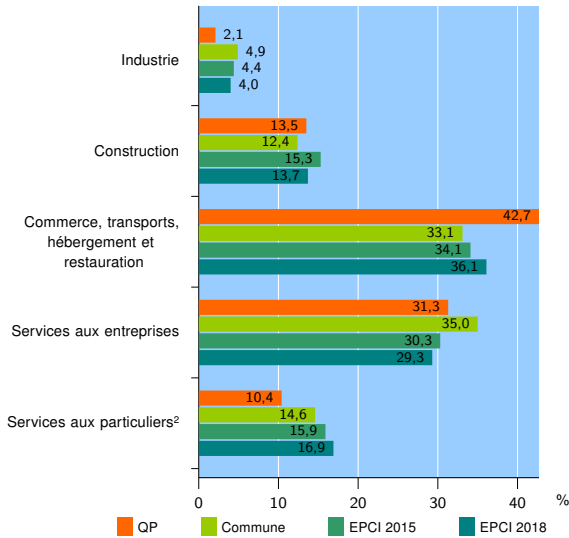
EPCI 2018 : EPT Grand-Orly Seine Bièvre

Activité des établissements

	QP	Commune	EPCI 2015	EPCI 2018
Nombre d'établissements	96	4 959	12 958	44 394
Industrie	2	241	577	1 800
Construction	13	616	1 978	6 094
Commerce, transports, hébergement et restauration	41	1 642	4 413	16 009
Dont : commerce de gros ¹	4	327	721	3 102
commerce de détail ¹	11	429	1 330	5 036
Services aux entreprises	30	1 735	3 929	12 995
Services aux particuliers ²	10	725	2 061	7 496
Dont : enseignement, santé et action sociale	8	398	1 257	4 639

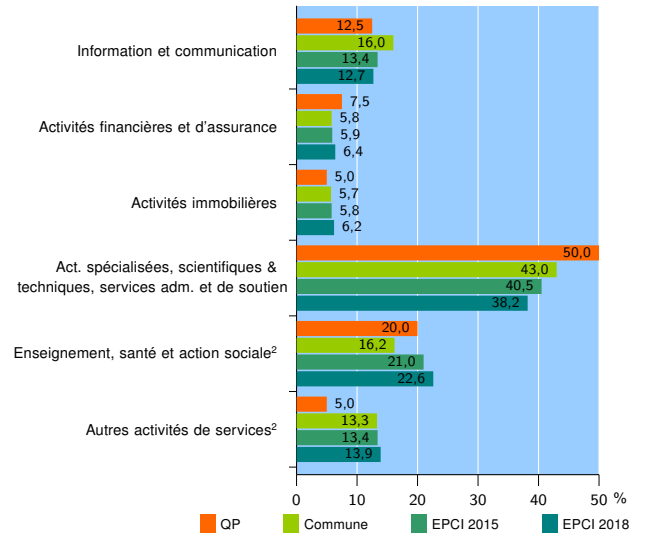
Source : Insee, Répertoire des entreprises et des établissements³ (Sirene) au 31/12/2016

Activité des établissements



Source : Insee, Répertoire des entreprises et des établissements³ (Sirene) au 31/12/2016

Activité des établissements de service



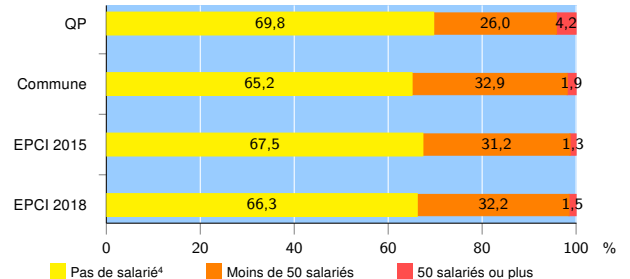
Source : Insee, Répertoire des entreprises et des établissements³ (Sirene) au 31/12/2016

Démographie d'établissements

	QP	Commune	EPCI 2015	EPCI 2018
Créations et transferts d'établissements	30	1 384	3 664	10 953
Part des transferts (%)	10,0	15,8	17,2	16,7
Part des créations (%)	90,0	84,2	82,8	83,3
Part de micro-entrepreneurs parmi les créations d'établissements (%)	55,6	62,4	58,8	59,0
Taux de créations et transferts (%)	31,2	27,9	28,3	24,7

Source : Insee, Répertoire des entreprises et des établissements³ (Sirene) en 2017

Taille des établissements



Source : Insee, Répertoire des entreprises et des établissements³ (Sirene) au 31/12/2016

¹ : À l'exception des automobiles et des motocycles

² : Les services aux particuliers sont composés de l'enseignement, santé et action sociale ainsi que des autres activités de service

³ : Établissements du champ marchand non agricole

⁴ : Y compris inconnu et non enregistré

Signes conventionnels utilisés

s : secret statistique (y compris entre indicateurs et entre zones géographiques)
nd : données non disponibles ou non diffusables (ex. mauvaise qualité de géolocalisation)
/// : absence de résultat due à la nature des choses (ex. pas d'EPCI 2015)