

## Tissu économique

### Zone étudiée

QP La Haie Griselle - La Hêtraie (QP094003)

### Zones de comparaison

Communes 2014 : Boissy-Saint-Léger, Limeil-Brévannes

EPCI 2015 : CA Haut Val de Marne, CA Plaine Centrale du Val de Marne

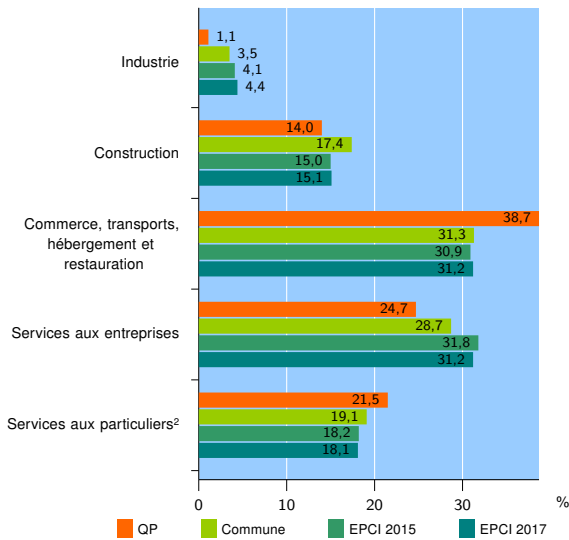
EPCI 2017 : EPT Grand Paris Sud Est Avenir

### Activité des établissements

	QP	Commune	EPCI 2015	EPCI 2017
<b>Nombre d'établissements</b>	<b>93</b>	<b>1 989</b>	<b>15 571</b>	<b>18 379</b>
Industrie	1	69	644	817
Construction	13	346	2 338	2 774
Commerce, transports, hébergement et restauration	36	623	4 812	5 725
Dont : commerce de gros <sup>1</sup>	3	110	963	1 205
commerce de détail <sup>1</sup>	9	190	1 849	2 164
Services aux entreprises	23	571	4 944	5 733
Services aux particuliers <sup>2</sup>	20	380	2 833	3 330
Dont : enseignement, santé et action sociale	11	212	1 741	2 035

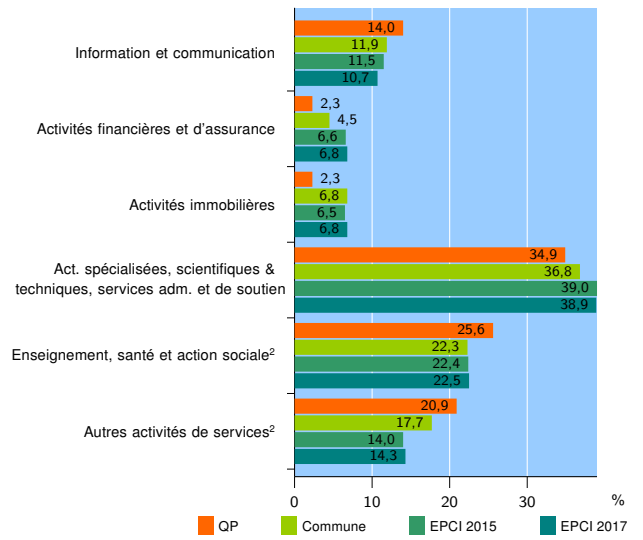
Source : Insee, Répertoire des entreprises et des établissements<sup>3</sup> (Sirene) au 01/01/2015

### Activité des établissements



Source : Insee, Répertoire des entreprises et des établissements<sup>3</sup> (Sirene) au 01/01/2015

### Activité des établissements de service



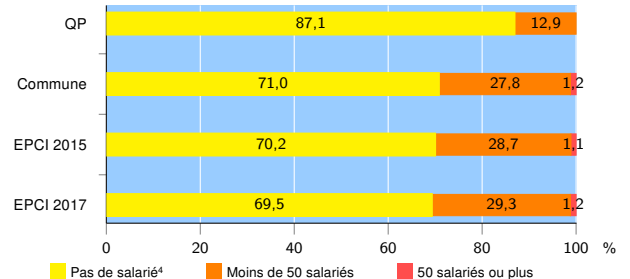
Source : Insee, Répertoire des entreprises et des établissements<sup>3</sup> (Sirene) au 01/01/2015

### Démographie d'établissements

	QP	Commune	EPCI 2015	EPCI 2017
<b>Créations et transferts d'établissements</b>	<b>29</b>	<b>468</b>	<b>3 264</b>	<b>3 748</b>
Part des transferts (%)	3,4	20,3	20,6	20,8
Part des créations (%)	96,6	79,7	79,4	79,2
Part de micro-entrepreneurs parmi les créations d'établissements (%)	85,7	56,0	51,4	51,5
<b>Taux de créations et transferts (%)</b>	<b>31,2</b>	<b>23,5</b>	<b>21,0</b>	<b>20,4</b>

Source : Insee, Répertoire des entreprises et des établissements<sup>3</sup> (Sirene) en 2015

### Taille des établissements



Source : Insee, Répertoire des entreprises et des établissements<sup>3</sup> (Sirene) au 01/01/2015

<sup>1</sup> : À l'exception des automobiles et des motocycles

<sup>2</sup> : Les services aux particuliers sont composés de l'enseignement, santé et action sociale ainsi que des autres activités de service

<sup>3</sup> : Établissements du champ marchand non agricole

<sup>4</sup> : Y compris inconnu et non enregistré

### Signes conventionnels utilisés

s : secret statistique (y compris entre indicateurs et entre zones géographiques)  
nd : données non disponibles ou non diffusables (ex. mauvaise qualité de géolocalisation)  
/// : absence de résultat due à la nature des choses (ex. pas d'EPCI 2015)