

## Tissu économique

### Zone étudiée

QP Irlandais - Paul Vaillant Couturier - Cherchefeuille (QP094002)

### Zones de comparaison

Commune 2022 : Arcueil

EPCI 2015 : CA Val de Bièvre

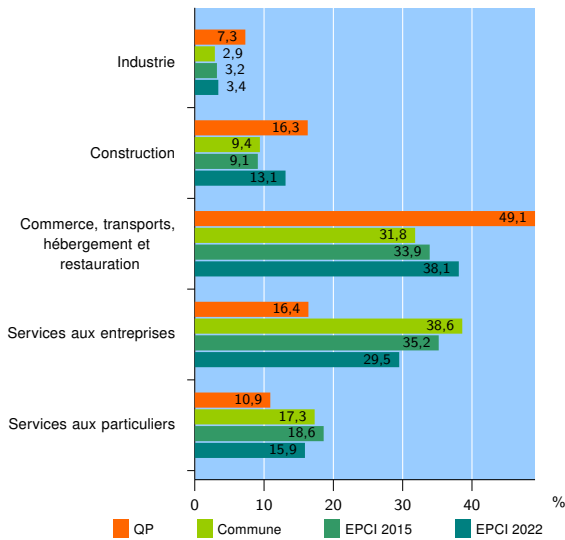
EPCI 2022 : EPT Grand-Orly Seine Bièvre

### Activité des établissements

	QP	Commune	EPCI 2015	EPCI 2022
<b>Nombre d'établissements</b>	<b>55</b>	<b>2 203</b>	<b>17 145</b>	<b>63 286</b>
Industrie	4	63	546	2 184
Construction	9	207	1 560	8 265
Commerce, transports, hébergement et restauration	27	701	5 817	24 097
Dont : commerce de gros <sup>1</sup>	1	93	671	3 602
commerce de détail <sup>1</sup>	6	220	1 630	6 384
Services aux entreprises	9	850	6 040	18 663
Services aux particuliers	6	382	3 182	10 077
Dont : enseignement, santé et action sociale	4	196	1 817	5 877

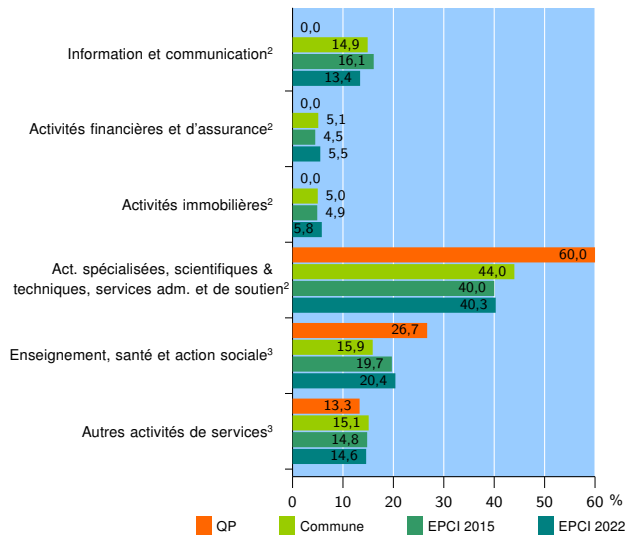
Source : Insee, Répertoire des entreprises et des établissements<sup>4</sup> (Sirene) au 31/12/2020

### Activité des établissements



Source : Insee, Répertoire des entreprises et des établissements<sup>4</sup> (Sirene) au 31/12/2020

### Activité des établissements de service



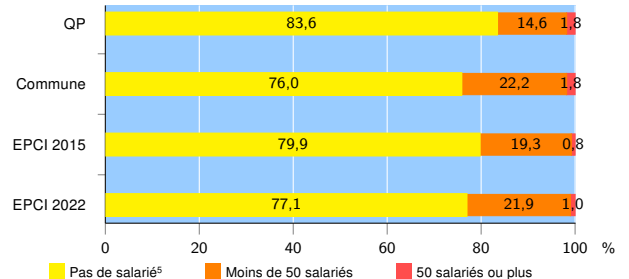
Source : Insee, Répertoire des entreprises et des établissements<sup>4</sup> (Sirene) au 31/12/2020

### Démographie d'établissements

	QP	Commune	EPCI 2015	EPCI 2022
<b>Créations et transferts d'établissements</b>	<b>29</b>	<b>512</b>	<b>4 788</b>	<b>16 811</b>
Part des transferts (%)	0,0	11,9	11,8	12,9
Part des créations (%)	100,0	88,1	88,2	87,1
Part de micro-entrepreneurs parmi les créations d'établissements (%)	79,3	69,6	70,5	66,7
<b>Taux de créations et transferts (%)</b>	<b>52,7</b>	<b>23,2</b>	<b>27,9</b>	<b>26,6</b>

Source : Insee, Répertoire des entreprises et des établissements<sup>4</sup> (Sirene) en 2021

### Taille des établissements



Source : Insee, Répertoire des entreprises et des établissements<sup>4</sup> (Sirene) au 31/12/2020

<sup>1</sup> : À l'exception des automobiles et des motocycles

<sup>2</sup> : Services aux entreprises

<sup>3</sup> : Services aux particuliers

<sup>4</sup> : Établissements du champ marchand non agricole

<sup>5</sup> : Y compris inconnu et non enregistré

### Signes conventionnels utilisés

s : secret statistique (y compris entre indicateurs et entre zones géographiques)

nd : donnée non disponible ou non diffusable

/// : donnée non calculable (ex. pas d'EPCI 2015)