

Tissu économique

Zone étudiée

QP Irlandais - Paul Vaillant Couturier - Cherchefeuille (QP094002)

Zones de comparaison

Commune 2019 : Arcueil

EPCI 2015 : CA Val de Bièvre

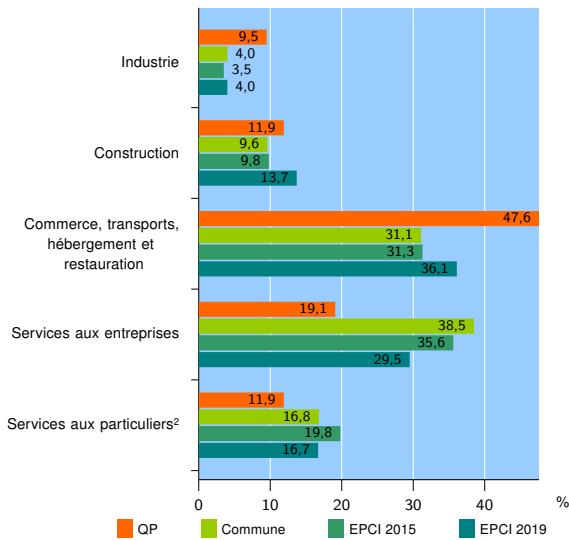
EPCI 2019 : EPT Grand-Orly Seine Bièvre

Activité des établissements

| | QP | Commune | EPCI 2015 | EPCI 2019 |
|---|-----------|--------------|---------------|---------------|
| Nombre d'établissements | 42 | 1 728 | 12 866 | 48 023 |
| Industrie | 4 | 69 | 456 | 1 899 |
| Construction | 5 | 165 | 1 261 | 6 573 |
| Commerce, transports, hébergement et restauration | 20 | 537 | 4 022 | 17 361 |
| Dont : commerce de gros ¹ | 0 | 73 | 539 | 3 202 |
| commerce de détail ¹ | 5 | 194 | 1 377 | 5 317 |
| Services aux entreprises | 8 | 666 | 4 583 | 14 158 |
| Services aux particuliers ² | 5 | 291 | 2 544 | 8 032 |
| Dont : enseignement, santé et action sociale | 3 | 159 | 1 567 | 4 935 |

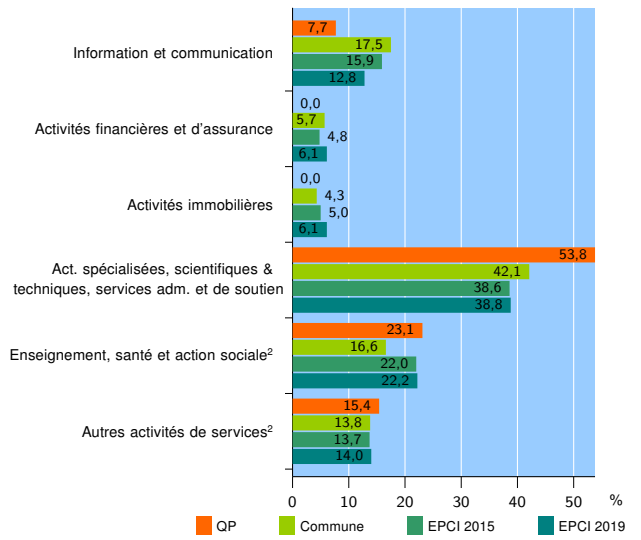
Source : Insee, Répertoire des entreprises et des établissements³ (Sirene) au 31/12/2017

Activité des établissements



Source : Insee, Répertoire des entreprises et des établissements³ (Sirene) au 31/12/2017

Activité des établissements de service



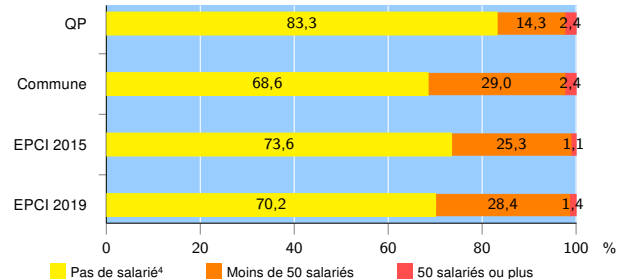
Source : Insee, Répertoire des entreprises et des établissements³ (Sirene) au 31/12/2017

Démographie d'établissements

| | QP | Commune | EPCI 2015 | EPCI 2019 |
|--|-------------|-------------|--------------|---------------|
| Créations et transferts d'établissements | 21 | 477 | 3 994 | 13 071 |
| Part des transferts (%) | 14,3 | 13,6 | 13,3 | 14,8 |
| Part des créations (%) | 85,7 | 86,4 | 86,7 | 85,2 |
| Part de micro-entrepreneurs parmi les créations d'établissements (%) | 77,8 | 69,2 | 71,1 | 65,9 |
| Taux de créations et transferts (%) | 50,0 | 27,6 | 31,0 | 27,2 |

Source : Insee, Répertoire des entreprises et des établissements³ (Sirene) en 2018

Taille des établissements



Source : Insee, Répertoire des entreprises et des établissements³ (Sirene) au 31/12/2017

¹ : À l'exception des automobiles et des motocycles

² : Les services aux particuliers sont composés de l'enseignement, santé et action sociale ainsi que des autres activités de service

³ : Établissements du champ marchand non agricole

⁴ : Y compris inconnu et non enregistré

Signes conventionnels utilisés

s : secret statistique (y compris entre indicateurs et entre zones géographiques)
nd : données non disponibles ou non diffusables (ex. mauvaise qualité de géolocalisation)
/// : absence de résultat due à la nature des choses (ex. pas d'EPCI 2015)