

Tissu économique

Zone étudiée

QP Marnaudes - Bois-Perrier (QP093063)

Zones de comparaison

Commune 2021 : Rosny-sous-Bois

EPCI 2015 : Sans objet

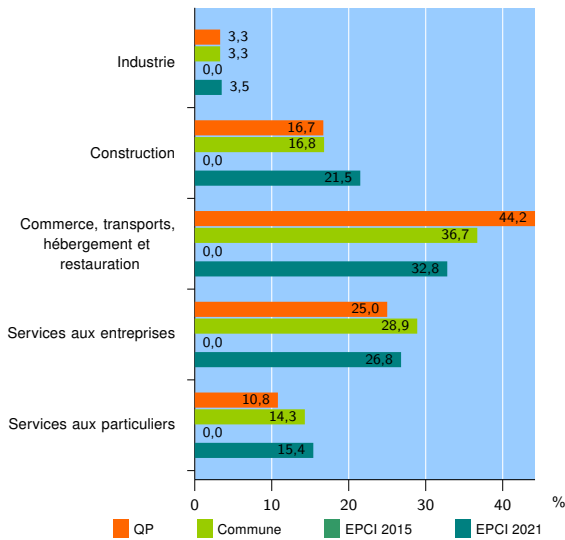
EPCI 2021 : EPT Grand Paris Grand Est

Activité des établissements

	QP	Commune	EPCI 2015	EPCI 2021
Nombre d'établissements	120	4 073	///	33 992
Industrie	4	133	///	1 178
Construction	20	683	///	7 310
Commerce, transports, hébergement et restauration	53	1 496	///	11 165
Dont : commerce de gros ¹	9	253	///	1 720
commerce de détail ¹	18	528	///	3 527
Services aux entreprises	30	1 177	///	9 098
Services aux particuliers	13	584	///	5 241
Dont : enseignement, santé et action sociale	3	342	///	3 097

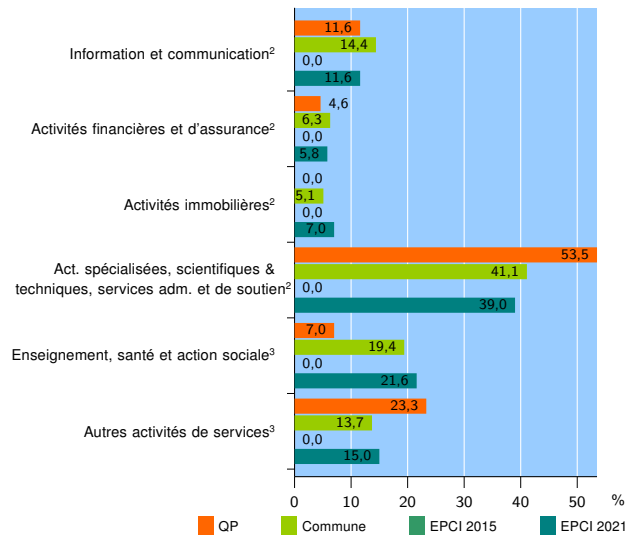
Source : Insee, Répertoire des entreprises et des établissements⁴ (Sirene) au 31/12/2019

Activité des établissements



Source : Insee, Répertoire des entreprises et des établissements⁴ (Sirene) au 31/12/2019

Activité des établissements de service



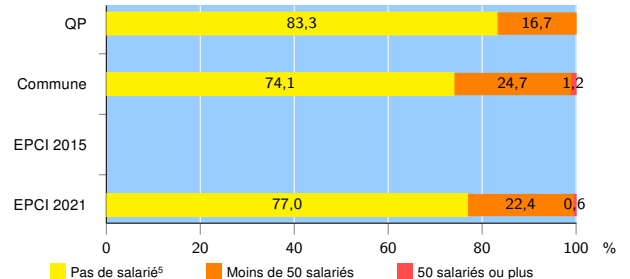
Source : Insee, Répertoire des entreprises et des établissements⁴ (Sirene) au 31/12/2019

Démographie d'établissements

	QP	Commune	EPCI 2015	EPCI 2021
Créations et transferts d'établissements	43	1 139	///	8 817
Part des transferts (%)	2,3	12,9	///	13,8
Part des créations (%)	97,7	87,1	///	86,2
Part de micro-entrepreneurs parmi les créations d'établissements (%)	83,3	65,9	///	66,6
Taux de créations et transferts (%)	35,8	28,0	///	25,9

Source : Insee, Répertoire des entreprises et des établissements⁴ (Sirene) en 2020

Taille des établissements



Source : Insee, Répertoire des entreprises et des établissements⁴ (Sirene) au 31/12/2019

¹ : À l'exception des automobiles et des motocycles

² : Services aux entreprises

³ : Services aux particuliers

⁴ : Établissements du champ marchand non agricole

⁵ : Y compris inconnu et non enregistré

Signes conventionnels utilisés

s : secret statistique (y compris entre indicateurs et entre zones géographiques)

nd : donnée non disponible ou non diffusable

/// : donnée non calculable (ex. pas d'EPCI 2015)