

Tissu économique

Zone étudiée

QP Champy - Hauts Bâtons (QP093061)

Zones de comparaison

Commune 2018 : Noisy-le-Grand

EPCI 2015 : Sans objet

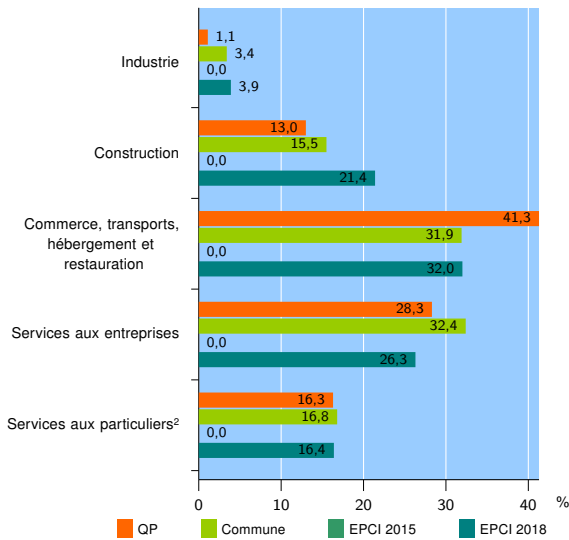
EPCI 2018 : EPT Grand Paris Grand Est

Activité des établissements

	QP	Commune	EPCI 2015	EPCI 2018
Nombre d'établissements	92	4 286	///	26 180
Industrie	1	145	///	1 009
Construction	12	662	///	5 588
Commerce, transports, hébergement et restauration	38	1 368	///	8 384
Dont : commerce de gros ¹	3	258	///	1 490
commerce de détail ¹	12	459	///	3 071
Services aux entreprises	26	1 390	///	6 894
Services aux particuliers ²	15	721	///	4 305
Dont : enseignement, santé et action sociale	12	449	///	2 644

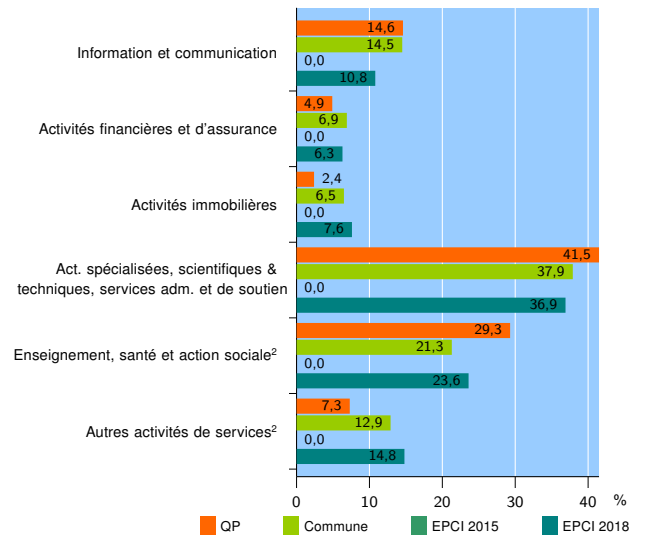
Source : Insee, Répertoire des entreprises et des établissements³ (Sirene) au 31/12/2016

Activité des établissements



Source : Insee, Répertoire des entreprises et des établissements³ (Sirene) au 31/12/2016

Activité des établissements de service



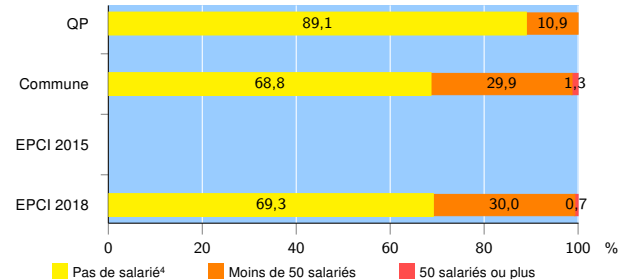
Source : Insee, Répertoire des entreprises et des établissements³ (Sirene) au 31/12/2016

Démographie d'établissements

	QP	Commune	EPCI 2015	EPCI 2018
Créations et transferts d'établissements	29	1 074	///	6 172
Part des transferts (%)	20,7	18,0	///	18,2
Part des créations (%)	79,3	82,0	///	81,8
Part de micro-entrepreneurs parmi les créations d'établissements (%)	65,2	57,5	///	53,9
Taux de créations et transferts (%)	31,5	25,1	///	23,6

Source : Insee, Répertoire des entreprises et des établissements³ (Sirene) en 2017

Taille des établissements



Source : Insee, Répertoire des entreprises et des établissements³ (Sirene) au 31/12/2016

¹ : À l'exception des automobiles et des motocycles

² : Les services aux particuliers sont composés de l'enseignement, santé et action sociale ainsi que des autres activités de service

³ : Établissements du champ marchand non agricole

⁴ : Y compris inconnu et non enregistré

Signes conventionnels utilisés

s : secret statistique (y compris entre indicateurs et entre zones géographiques)
nd : données non disponibles ou non diffusables (ex. mauvaise qualité de géolocalisation)
/// : absence de résultat due à la nature des choses (ex. pas d'EPCI 2015)