

Tissu économique

Zone étudiée

QP Mont d'Est - Palacio (QP093059)

Zones de comparaison

Commune 2021 : Noisy-le-Grand

EPCI 2015 : Sans objet

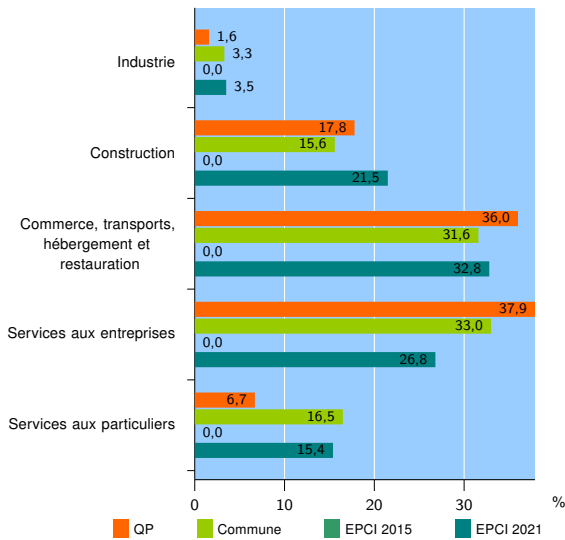
EPCI 2021 : EPT Grand Paris Grand Est

Activité des établissements

| | QP | Commune | EPCI 2015 | EPCI 2021 |
|---|------------|--------------|------------|---------------|
| Nombre d'établissements | 372 | 5 547 | /// | 33 992 |
| Industrie | 6 | 185 | /// | 1 178 |
| Construction | 66 | 866 | /// | 7 310 |
| Commerce, transports, hébergement et restauration | 134 | 1 750 | /// | 11 165 |
| Dont : commerce de gros ¹ | 24 | 296 | /// | 1 720 |
| commerce de détail ¹ | 53 | 524 | /// | 3 527 |
| Services aux entreprises | 141 | 1 833 | /// | 9 098 |
| Services aux particuliers | 25 | 913 | /// | 5 241 |
| Dont : enseignement, santé et action sociale | 18 | 554 | /// | 3 097 |

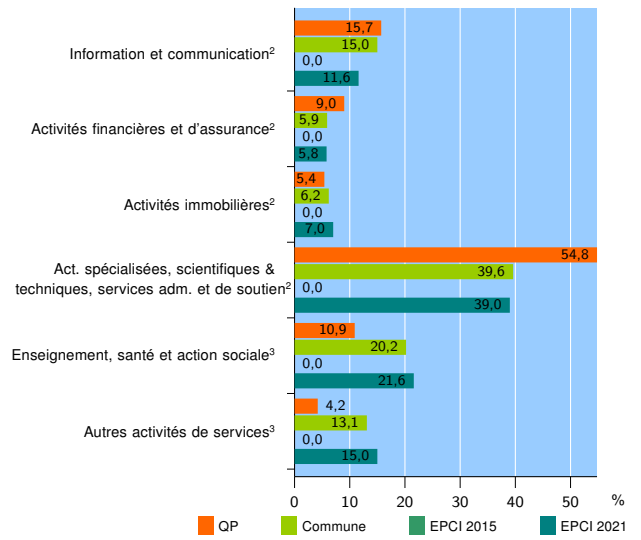
Source : Insee, Répertoire des entreprises et des établissements⁴ (Sirene) au 31/12/2019

Activité des établissements



Source : Insee, Répertoire des entreprises et des établissements⁴ (Sirene) au 31/12/2019

Activité des établissements de service



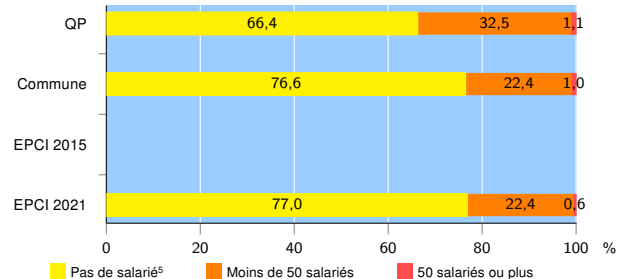
Source : Insee, Répertoire des entreprises et des établissements⁴ (Sirene) au 31/12/2019

Démographie d'établissements

| | QP | Commune | EPCI 2015 | EPCI 2021 |
|--|-------------|--------------|------------|--------------|
| Créations et transferts d'établissements | 77 | 1 540 | /// | 8 817 |
| Part des transferts (%) | 16,9 | 14,4 | /// | 13,8 |
| Part des créations (%) | 83,1 | 85,6 | /// | 86,2 |
| Part de micro-entrepreneurs parmi les créations d'établissements (%) | 35,9 | 70,5 | /// | 66,6 |
| Taux de créations et transferts (%) | 20,7 | 27,8 | /// | 25,9 |

Source : Insee, Répertoire des entreprises et des établissements⁴ (Sirene) en 2020

Taille des établissements



Source : Insee, Répertoire des entreprises et des établissements⁴ (Sirene) au 31/12/2019

¹ : À l'exception des automobiles et des motocycles

² : Services aux entreprises

³ : Services aux particuliers

⁴ : Établissements du champ marchand non agricole

⁵ : Y compris inconnu et non enregistré

Signes conventionnels utilisés

s : secret statistique (y compris entre indicateurs et entre zones géographiques)

nd : donnée non disponible ou non diffusable

/// : donnée non calculable (ex. pas d'EPCI 2015)