

Tissu économique

Zone étudiée

QP Mont d'Est - Palacio (QP093059)

Zones de comparaison

Commune 2014 : Noisy-le-Grand

EPCI 2015 : Sans objet

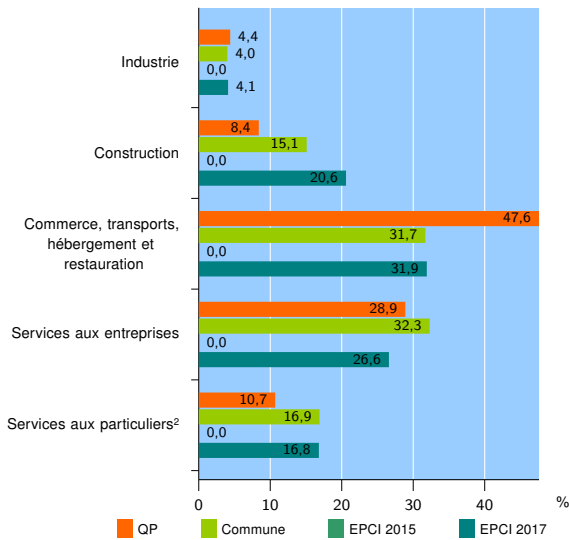
EPCI 2017 : EPT Grand Paris Grand Est

Activité des établissements

	QP	Commune	EPCI 2015	EPCI 2017
Nombre d'établissements	225	3 908	///	24 049
Industrie	10	156	///	990
Construction	19	590	///	4 961
Commerce, transports, hébergement et restauration	107	1 239	///	7 667
Dont : commerce de gros ¹	8	230	///	1 401
commerce de détail ¹	70	482	///	3 122
Services aux entreprises	65	1 261	///	6 394
Services aux particuliers ²	24	662	///	4 037
Dont : enseignement, santé et action sociale	13	406	///	2 462

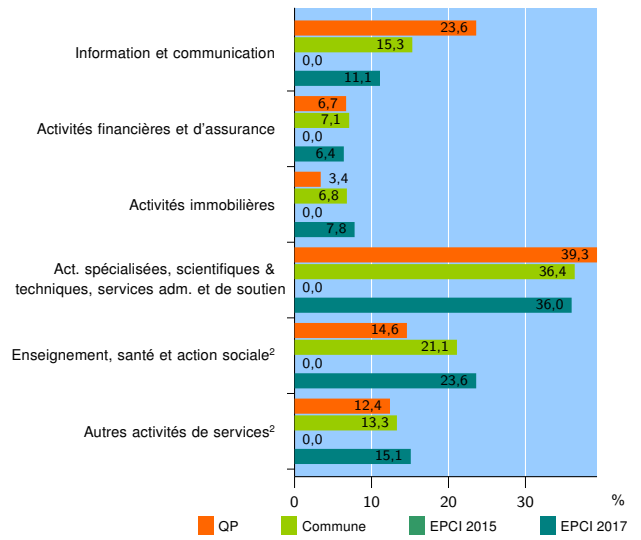
Source : Insee, Répertoire des entreprises et des établissements³ (Sirene) au 01/01/2015

Activité des établissements



Source : Insee, Répertoire des entreprises et des établissements³ (Sirene) au 01/01/2015

Activité des établissements de service



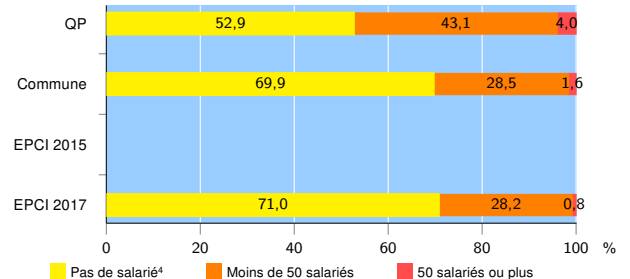
Source : Insee, Répertoire des entreprises et des établissements³ (Sirene) au 01/01/2015

Démographie d'établissements

	QP	Commune	EPCI 2015	EPCI 2017
Créations et transferts d'établissements	90	835	///	5 076
Part des transferts (%)	27,8	19,3	///	18,8
Part des créations (%)	72,2	80,7	///	81,2
Part de micro-entrepreneurs parmi les créations d'établissements (%)	20,0	51,5	///	50,6
Taux de créations et transferts (%)	40,0	21,4	///	21,1

Source : Insee, Répertoire des entreprises et des établissements³ (Sirene) en 2015

Taille des établissements



Source : Insee, Répertoire des entreprises et des établissements³ (Sirene) au 01/01/2015

¹ : À l'exception des automobiles et des motocycles

² : Les services aux particuliers sont composés de l'enseignement, santé et action sociale ainsi que des autres activités de service

³ : Établissements du champ marchand non agricole

⁴ : Y compris inconnu et non enregistré

Signes conventionnels utilisés

s : secret statistique (y compris entre indicateurs et entre zones géographiques)
nd : données non disponibles ou non diffusables (ex. mauvaise qualité de géolocalisation)
/// : absence de résultat due à la nature des choses (ex. pas d'EPCI 2015)