

Tissu économique

Zone étudiée

QP Les Peupliers (QP093057)

Zones de comparaison

Commune 2021 : Gagny

EPCI 2015 : Sans objet

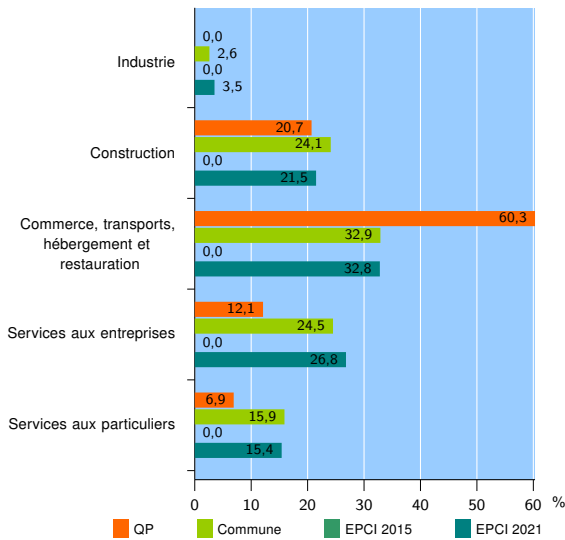
EPCI 2021 : EPT Grand Paris Grand Est

Activité des établissements

	QP	Commune	EPCI 2015	EPCI 2021
Nombre d'établissements	58	2 748	///	33 992
Industrie	0	72	///	1 178
Construction	12	663	///	7 310
Commerce, transports, hébergement et restauration	35	903	///	11 165
Dont : commerce de gros ¹	3	118	///	1 720
commerce de détail ¹	10	273	///	3 527
Services aux entreprises	7	673	///	9 098
Services aux particuliers	4	437	///	5 241
Dont : enseignement, santé et action sociale	0	242	///	3 097

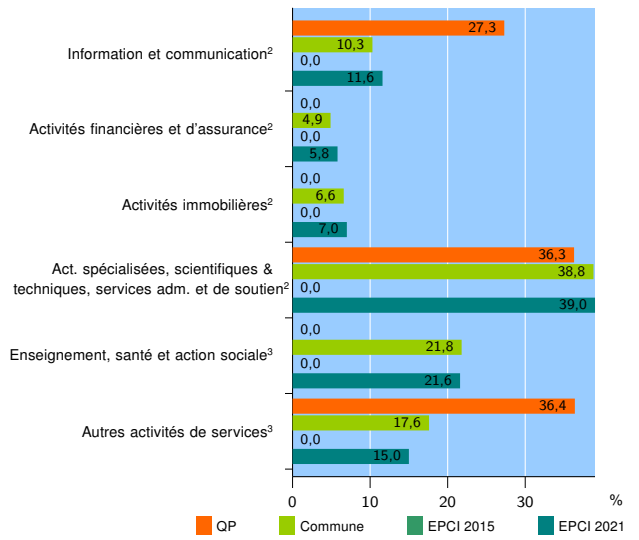
Source : Insee, Répertoire des entreprises et des établissements⁴ (Sirene) au 31/12/2019

Activité des établissements



Source : Insee, Répertoire des entreprises et des établissements⁴ (Sirene) au 31/12/2019

Activité des établissements de service



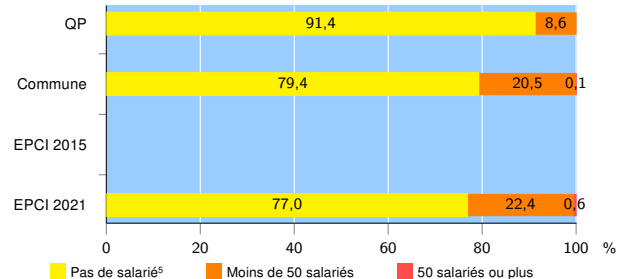
Source : Insee, Répertoire des entreprises et des établissements⁴ (Sirene) au 31/12/2019

Démographie d'établissements

	QP	Commune	EPCI 2015	EPCI 2021
Créations et transferts d'établissements	26	720	///	8 817
Part des transferts (%)	3,8	10,4	///	13,8
Part des créations (%)	96,2	89,6	///	86,2
Part de micro-entrepreneurs parmi les créations d'établissements (%)	84,0	69,0	///	66,6
Taux de créations et transferts (%)	44,8	26,2	///	25,9

Source : Insee, Répertoire des entreprises et des établissements⁴ (Sirene) en 2020

Taille des établissements



Source : Insee, Répertoire des entreprises et des établissements⁴ (Sirene) au 31/12/2019

¹ : À l'exception des automobiles et des motocycles

² : Services aux entreprises

³ : Services aux particuliers

⁴ : Établissements du champ marchand non agricole

⁵ : Y compris inconnu et non enregistré

Signes conventionnels utilisés

s : secret statistique (y compris entre indicateurs et entre zones géographiques)

nd : donnée non disponible ou non diffusable

/// : donnée non calculable (ex. pas d'EPCI 2015)