

## Tissu économique

### Zone étudiée

QP Les Peupliers (QP093057)

### Zones de comparaison

Commune 2020 : Gagny

EPCI 2015 : Sans objet

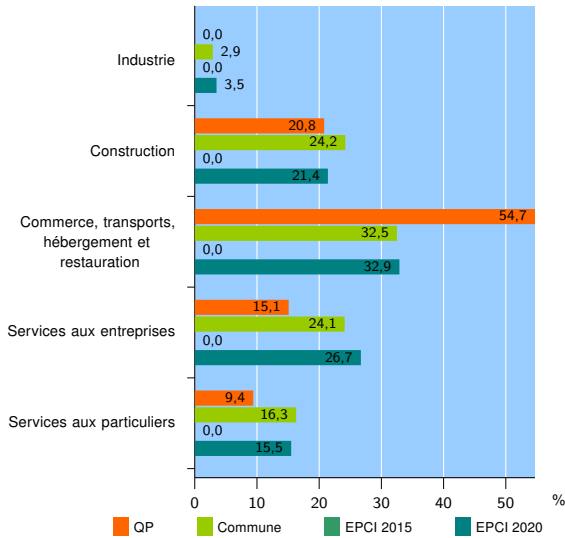
EPCI 2020 : EPT Grand Paris Grand Est

### Activité des établissements

	QP	Commune	EPCI 2015	EPCI 2020
<b>Nombre d'établissements</b>	<b>53</b>	<b>2 543</b>	<b>///</b>	<b>31 195</b>
Industrie	0	74	///	1 096
Construction	11	616	///	6 660
Commerce, transports, hébergement et restauration	29	826	///	10 277
Dont : commerce de gros <sup>1</sup>	2	114	///	1 642
commerce de détail <sup>1</sup>	9	257	///	3 373
Services aux entreprises	8	613	///	8 319
Services aux particuliers	5	414	///	4 843
Dont : enseignement, santé et action sociale	0	236	///	2 930

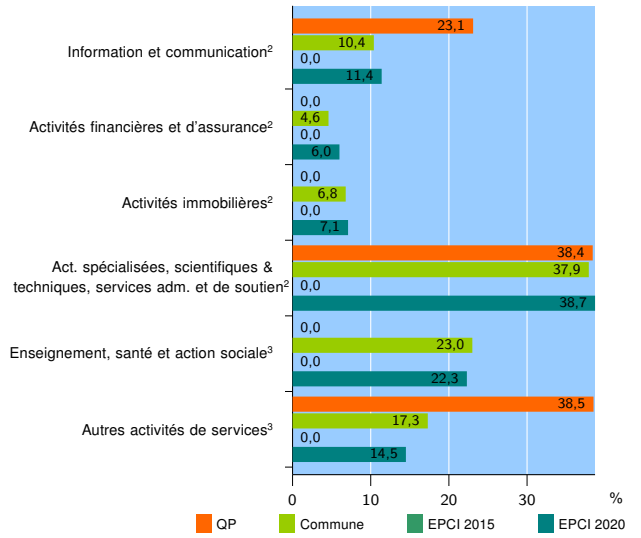
Source : Insee, Répertoire des entreprises et des établissements<sup>4</sup> (Sirene) au 31/12/2018

### Activité des établissements



Source : Insee, Répertoire des entreprises et des établissements<sup>4</sup> (Sirene) au 31/12/2018

### Activité des établissements de service



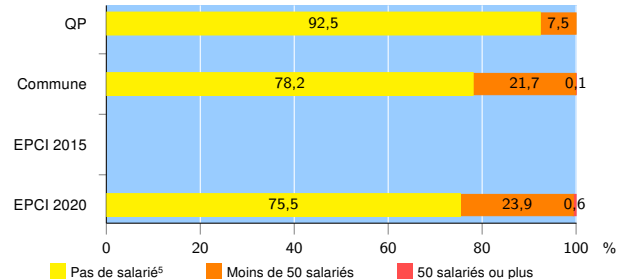
Source : Insee, Répertoire des entreprises et des établissements<sup>4</sup> (Sirene) au 31/12/2018

### Démographie d'établissements

	QP	Commune	EPCI 2015	EPCI 2020
<b>Créations et transferts d'établissements</b>	<b>18</b>	<b>653</b>	<b>///</b>	<b>8 335</b>
Part des transferts (%)	5,6	12,1	///	14,4
Part des créations (%)	94,4	87,9	///	85,6
Part de micro-entrepreneurs parmi les créations d'établissements (%)	64,7	68,6	///	65,3
<b>Taux de créations et transferts (%)</b>	<b>34,0</b>	<b>25,7</b>	<b>///</b>	<b>26,7</b>

Source : Insee, Répertoire des entreprises et des établissements<sup>4</sup> (Sirene) en 2019

### Taille des établissements



Source : Insee, Répertoire des entreprises et des établissements<sup>4</sup> (Sirene) au 31/12/2018

<sup>1</sup> : À l'exception des automobiles et des motocycles

<sup>2</sup> : Services aux entreprises

<sup>3</sup> : Services aux particuliers

<sup>4</sup> : Établissements du champ marchand non agricole

<sup>5</sup> : Y compris inconnu et non enregistré

### Signes conventionnels utilisés

s : secret statistique (y compris entre indicateurs et entre zones géographiques)  
nd : données non disponibles ou non diffusables (ex. mauvaise qualité de géolocalisation)  
/// : absence de résultat due à la nature des choses (ex. pas d'EPCI 2015)