

## Tissu économique

### Zone étudiée

QP Jean Moulin - Jean Bouin (QP093056)

### Zones de comparaison

Commune 2021 : Gagny

EPCI 2015 : Sans objet

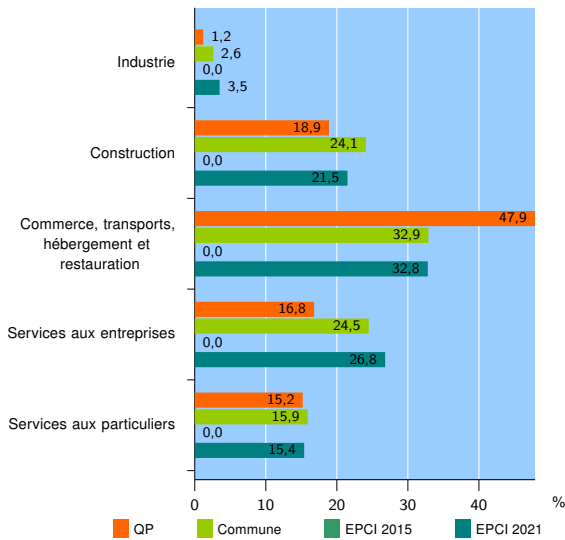
EPCI 2021 : EPT Grand Paris Grand Est

### Activité des établissements

	QP	Commune	EPCI 2015	EPCI 2021
<b>Nombre d'établissements</b>	<b>244</b>	<b>2 748</b>	///	<b>33 992</b>
Industrie	3	72	///	1 178
Construction	46	663	///	7 310
Commerce, transports, hébergement et restauration	117	903	///	11 165
Dont : commerce de gros <sup>1</sup>	8	118	///	1 720
commerce de détail <sup>1</sup>	36	273	///	3 527
Services aux entreprises	41	673	///	9 098
Services aux particuliers	37	437	///	5 241
Dont : enseignement, santé et action sociale	21	242	///	3 097

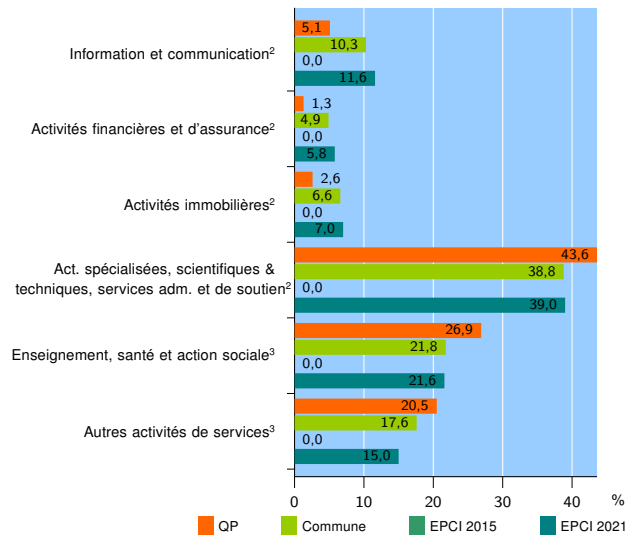
Source : Insee, Répertoire des entreprises et des établissements<sup>4</sup> (Sirene) au 31/12/2019

### Activité des établissements



Source : Insee, Répertoire des entreprises et des établissements<sup>4</sup> (Sirene) au 31/12/2019

### Activité des établissements de service



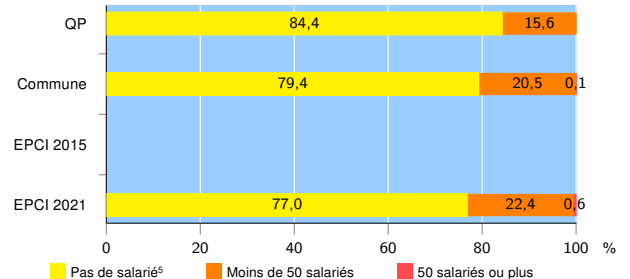
Source : Insee, Répertoire des entreprises et des établissements<sup>4</sup> (Sirene) au 31/12/2019

### Démographie d'établissements

	QP	Commune	EPCI 2015	EPCI 2021
<b>Créations et transferts d'établissements</b>	<b>87</b>	<b>720</b>	///	<b>8 817</b>
Part des transferts (%)	5,7	10,4	///	13,8
Part des créations (%)	94,3	89,6	///	86,2
Part de micro-entrepreneurs parmi les créations d'établissements (%)	78,0	69,0	///	66,6
<b>Taux de créations et transferts (%)</b>	<b>35,7</b>	<b>26,2</b>	///	<b>25,9</b>

Source : Insee, Répertoire des entreprises et des établissements<sup>4</sup> (Sirene) en 2020

### Taille des établissements



Source : Insee, Répertoire des entreprises et des établissements<sup>4</sup> (Sirene) au 31/12/2019

<sup>1</sup> : À l'exception des automobiles et des motocycles

<sup>2</sup> : Services aux entreprises

<sup>3</sup> : Services aux particuliers

<sup>4</sup> : Établissements du champ marchand non agricole

<sup>5</sup> : Y compris inconnu et non enregistré

### Signes conventionnels utilisés

s : secret statistique (y compris entre indicateurs et entre zones géographiques)

nd : donnée non disponible ou non diffusable

/// : donnée non calculable (ex. pas d'EPCI 2015)