

## Tissu économique

### Zone étudiée

QP Les Beaudottes (QP093054)

### Zones de comparaison

Communes 2020 : Aulnay-sous-Bois, Sevrans

EPCI 2015 : CA Terres de France, commune de Aulnay-sous-Bois

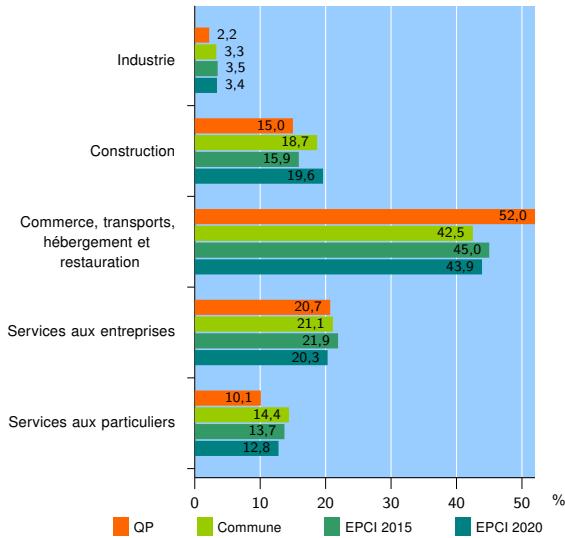
EPCI 2020 : EPT Paris terres d'envol

### Activité des établissements

	QP	Commune	EPCI 2015	EPCI 2020
<b>Nombre d'établissements</b>	<b>1 557</b>	<b>9 029</b>	<b>15 127</b>	<b>26 822</b>
Industrie	34	303	523	903
Construction	233	1 687	2 407	5 265
Commerce, transports, hébergement et restauration	809	3 836	6 815	11 770
Dont : commerce de gros <sup>1</sup>	64	507	971	1 662
commerce de détail <sup>1</sup>	261	1 170	1 816	3 269
Services aux entreprises	323	1 905	3 308	5 448
Services aux particuliers	158	1 298	2 074	3 436
Dont : enseignement, santé et action sociale	102	813	1 306	2 085

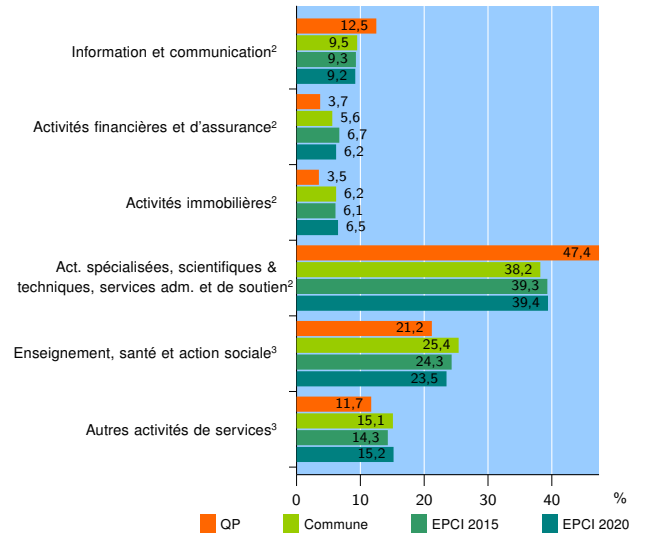
Source : Insee, Répertoire des entreprises et des établissements<sup>4</sup> (Sirene) au 31/12/2018

### Activité des établissements



Source : Insee, Répertoire des entreprises et des établissements<sup>4</sup> (Sirene) au 31/12/2018

### Activité des établissements de service



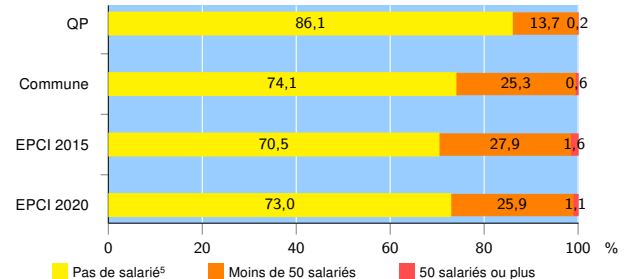
Source : Insee, Répertoire des entreprises et des établissements<sup>4</sup> (Sirene) au 31/12/2018

### Démographie d'établissements

	QP	Commune	EPCI 2015	EPCI 2020
<b>Créations et transferts d'établissements</b>	<b>669</b>	<b>2 552</b>	<b>4 092</b>	<b>7 588</b>
Part des transferts (%)	6,3	11,7	13,2	13,8
Part des créations (%)	93,7	88,3	86,8	86,2
Part de micro-entrepreneurs parmi les créations d'établissements (%)	77,4	66,1	63,2	62,9
<b>Taux de créations et transferts (%)</b>	<b>43,0</b>	<b>28,3</b>	<b>27,1</b>	<b>28,3</b>

Source : Insee, Répertoire des entreprises et des établissements<sup>4</sup> (Sirene) en 2019

### Taille des établissements



Source : Insee, Répertoire des entreprises et des établissements<sup>4</sup> (Sirene) au 31/12/2018

<sup>1</sup> : À l'exception des automobiles et des motocycles

<sup>2</sup> : Services aux entreprises

<sup>3</sup> : Services aux particuliers

<sup>4</sup> : Établissements du champ marchand non agricole

<sup>5</sup> : Y compris inconnu et non enregistré

### Signes conventionnels utilisés

s : secret statistique (y compris entre indicateurs et entre zones géographiques)

nd : données non disponibles ou non diffusables (ex. mauvaise qualité de géolocalisation)

/// : absence de résultat due à la nature des choses (ex. pas d'EPCI 2015)