

## Tissu économique

### Zone étudiée

QP Parc De La Noue - Picasso - Pasteur - Europe - Merisiers (QP093052)

### Zones de comparaison

Commune 2020 : Villepinte

EPCI 2015 : CA Terres de France

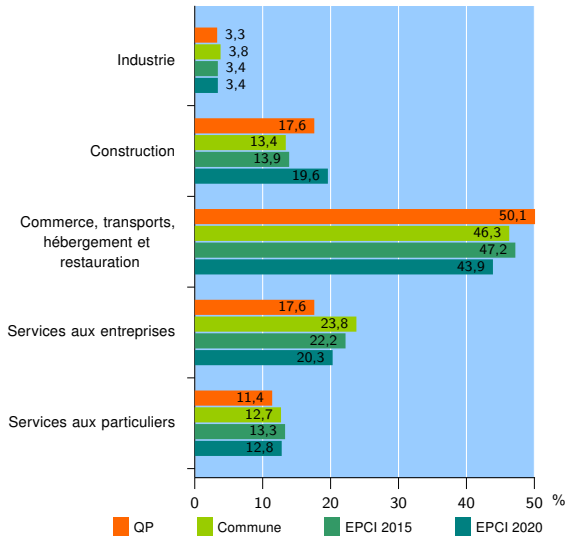
EPCI 2020 : EPT Paris terres d'envol

### Activité des établissements

	QP	Commune	EPCI 2015	EPCI 2020
<b>Nombre d'établissements</b>	<b>393</b>	<b>2 721</b>	<b>8 797</b>	<b>26 822</b>
Industrie	13	103	302	903
Construction	69	366	1 221	5 265
Commerce, transports, hébergement et restauration	197	1 259	4 150	11 770
Dont : commerce de gros <sup>1</sup>	27	218	587	1 662
commerce de détail <sup>1</sup>	41	240	1 010	3 269
Services aux entreprises	69	647	1 951	5 448
Services aux particuliers	45	346	1 173	3 436
Dont : enseignement, santé et action sociale	26	207	740	2 085

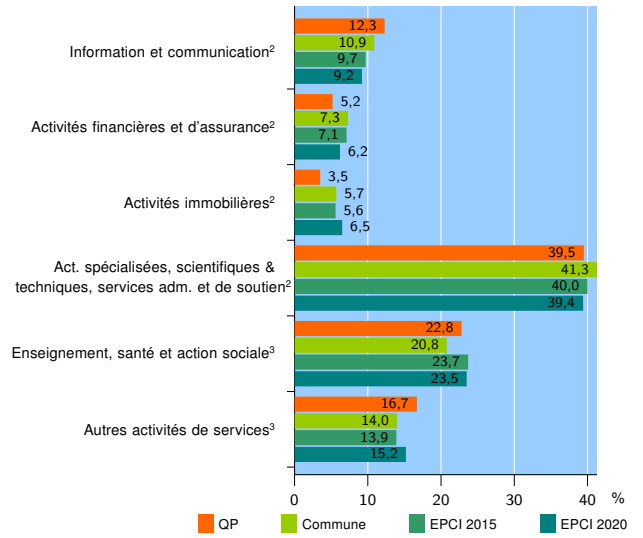
Source : Insee, Répertoire des entreprises et des établissements<sup>4</sup> (Sirene) au 31/12/2018

### Activité des établissements



Source : Insee, Répertoire des entreprises et des établissements<sup>4</sup> (Sirene) au 31/12/2018

### Activité des établissements de service



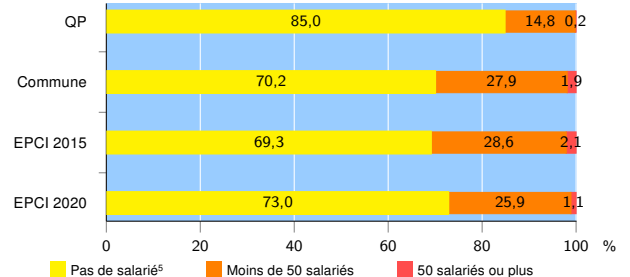
Source : Insee, Répertoire des entreprises et des établissements<sup>4</sup> (Sirene) au 31/12/2018

### Démographie d'établissements

	QP	Commune	EPCI 2015	EPCI 2020
<b>Créations et transferts d'établissements</b>	<b>121</b>	<b>740</b>	<b>2 474</b>	<b>7 588</b>
Part des transferts (%)	5,8	16,4	13,5	13,8
Part des créations (%)	94,2	83,6	86,5	86,2
Part de micro-entrepreneurs parmi les créations d'établissements (%)	66,7	61,6	63,4	62,9
<b>Taux de créations et transferts (%)</b>	<b>30,8</b>	<b>27,2</b>	<b>28,1</b>	<b>28,3</b>

Source : Insee, Répertoire des entreprises et des établissements<sup>4</sup> (Sirene) en 2019

### Taille des établissements



Source : Insee, Répertoire des entreprises et des établissements<sup>4</sup> (Sirene) au 31/12/2018

<sup>1</sup> : À l'exception des automobiles et des motocycles

<sup>2</sup> : Services aux entreprises

<sup>3</sup> : Services aux particuliers

<sup>4</sup> : Établissements du champ marchand non agricole

<sup>5</sup> : Y compris inconnu et non enregistré

### Signes conventionnels utilisés

s : secret statistique (y compris entre indicateurs et entre zones géographiques)

nd : données non disponibles ou non diffusables (ex. mauvaise qualité de géolocalisation)

/// : absence de résultat due à la nature des choses (ex. pas d'EPCI 2015)