

Tissu économique

Zone étudiée

QP Montceuleux - Pont Blanc (QP093051)

Zones de comparaison

Commune 2015 : Sevrans

EPCI 2015 : CA Terres de France

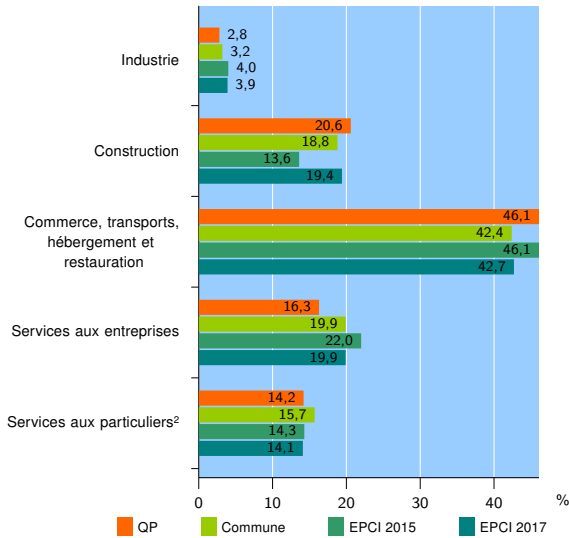
EPCI 2017 : EPT Paris terres d'envol

Activité des établissements

	QP	Commune	EPCI 2015	EPCI 2017
Nombre d'établissements	141	2 068	7 097	21 087
Industrie	4	67	285	818
Construction	29	389	967	4 081
Commerce, transports, hébergement et restauration	65	876	3 272	9 014
Dont : commerce de gros ¹	12	100	498	1 422
commerce de détail ¹	24	348	928	2 919
Services aux entreprises	23	412	1 558	4 193
Services aux particuliers ²	20	324	1 015	2 981
Dont : enseignement, santé et action sociale	14	215	655	1 859

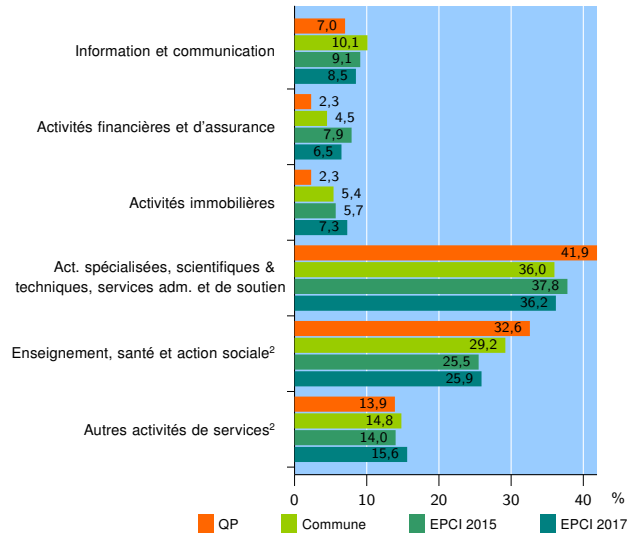
Source : Insee, Répertoire des entreprises et des établissements³ (Sirene) au 31/12/2015

Activité des établissements



Source : Insee, Répertoire des entreprises et des établissements³ (Sirene) au 31/12/2015

Activité des établissements de service



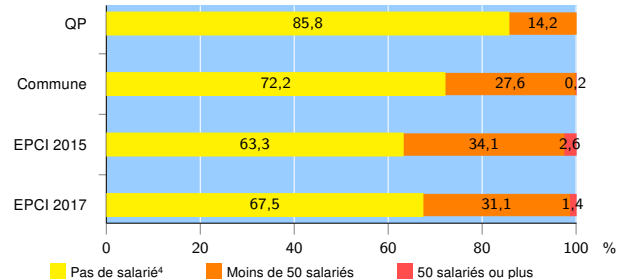
Source : Insee, Répertoire des entreprises et des établissements³ (Sirene) au 31/12/2015

Démographie d'établissements

	QP	Commune	EPCI 2015	EPCI 2017
Créations et transferts d'établissements	53	509	1 435	4 551
Part des transferts (%)	13,2	13,2	15,9	18,2
Part des créations (%)	86,8	86,8	84,1	81,8
Part de micro-entrepreneurs parmi les créations d'établissements (%)	69,6	53,2	48,1	48,5
Taux de créations et transferts (%)	37,6	24,6	20,2	21,6

Source : Insee, Répertoire des entreprises et des établissements³ (Sirene) en 2016

Taille des établissements



Source : Insee, Répertoire des entreprises et des établissements³ (Sirene) au 31/12/2015

¹ : À l'exception des automobiles et des motocycles

² : Les services aux particuliers sont composés de l'enseignement, santé et action sociale ainsi que des autres activités de service

³ : Établissements du champ marchand non agricole

⁴ : Y compris inconnu et non enregistré

Signes conventionnels utilisés

s : secret statistique (y compris entre indicateurs et entre zones géographiques)
nd : données non disponibles ou non diffusables (ex. mauvaise qualité de géolocalisation)
/// : absence de résultat due à la nature des choses (ex. pas d'EPCI 2015)