

## Tissu économique

### Zone étudiée

QP Rougemont (QP093050)

### Zones de comparaison

Commune 2019 : Sevrans

EPCI 2015 : CA Terres de France

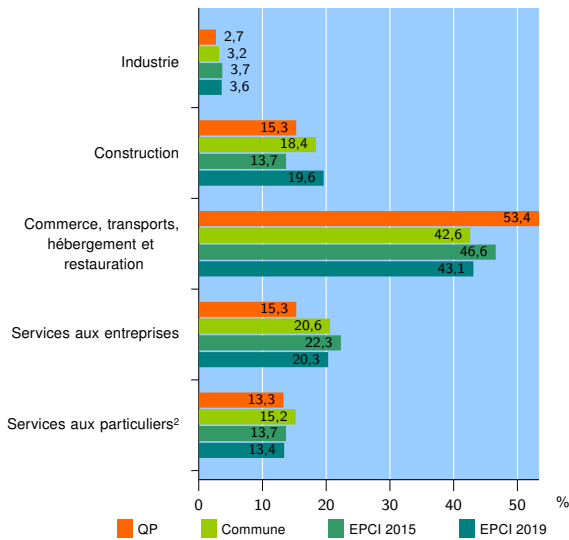
EPCI 2019 : EPT Paris terres d'envol

### Activité des établissements

	QP	Commune	EPCI 2015	EPCI 2019
<b>Nombre d'établissements</b>	<b>150</b>	<b>2 399</b>	<b>7 973</b>	<b>24 121</b>
Industrie	4	77	298	874
Construction	23	442	1 095	4 728
Commerce, transports, hébergement et restauration	80	1 022	3 712	10 400
Dont : commerce de gros <sup>1</sup>	6	99	519	1 538
commerce de détail <sup>1</sup>	20	357	970	3 098
Services aux entreprises	23	494	1 780	4 893
Services aux particuliers <sup>2</sup>	20	364	1 088	3 226
Dont : enseignement, santé et action sociale	14	232	696	1 996

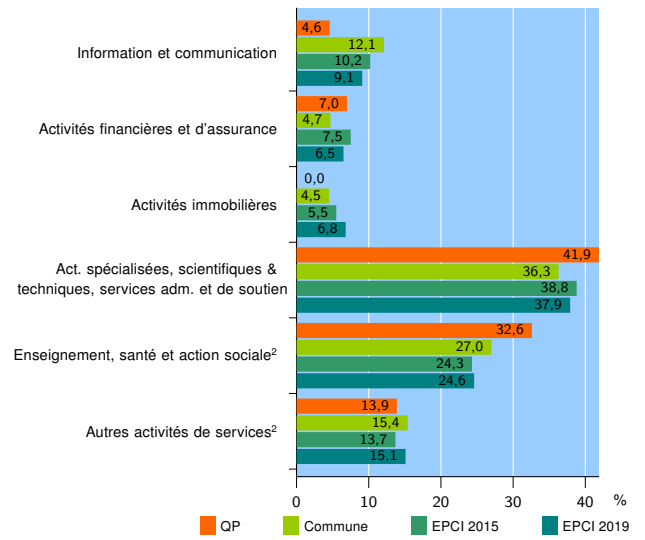
Source : Insee, Répertoire des entreprises et des établissements<sup>3</sup> (Sirene) au 31/12/2017

### Activité des établissements



Source : Insee, Répertoire des entreprises et des établissements<sup>3</sup> (Sirene) au 31/12/2017

### Activité des établissements de service



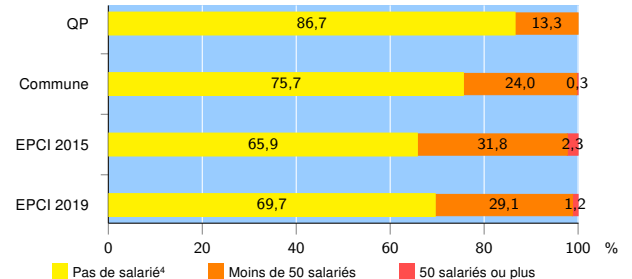
Source : Insee, Répertoire des entreprises et des établissements<sup>3</sup> (Sirene) au 31/12/2017

### Démographie d'établissements

	QP	Commune	EPCI 2015	EPCI 2019
<b>Créations et transferts d'établissements</b>	<b>83</b>	<b>723</b>	<b>1 968</b>	<b>6 451</b>
Part des transferts (%)	6,0	10,7	14,0	14,6
Part des créations (%)	94,0	89,3	86,0	85,4
Part de micro-entrepreneurs parmi les créations d'établissements (%)	75,6	66,3	60,2	60,8
<b>Taux de créations et transferts (%)</b>	<b>55,3</b>	<b>30,1</b>	<b>24,7</b>	<b>26,7</b>

Source : Insee, Répertoire des entreprises et des établissements<sup>3</sup> (Sirene) en 2018

### Taille des établissements



Source : Insee, Répertoire des entreprises et des établissements<sup>3</sup> (Sirene) au 31/12/2017

<sup>1</sup> : À l'exception des automobiles et des motocycles

<sup>2</sup> : Les services aux particuliers sont composés de l'enseignement, santé et action sociale ainsi que des autres activités de service

<sup>3</sup> : Établissements du champ marchand non agricole

<sup>4</sup> : Y compris inconnu et non enregistré

### Signes conventionnels utilisés

s : secret statistique (y compris entre indicateurs et entre zones géographiques)  
nd : données non disponibles ou non diffusables (ex. mauvaise qualité de géolocalisation)  
/// : absence de résultat due à la nature des choses (ex. pas d'EPCI 2015)