

Tissu économique

Zone étudiée

QP Centre Elargi (QP093048)

Zones de comparaison

Commune 2015 : Stains

EPCI 2015 : CA Plaine Commune

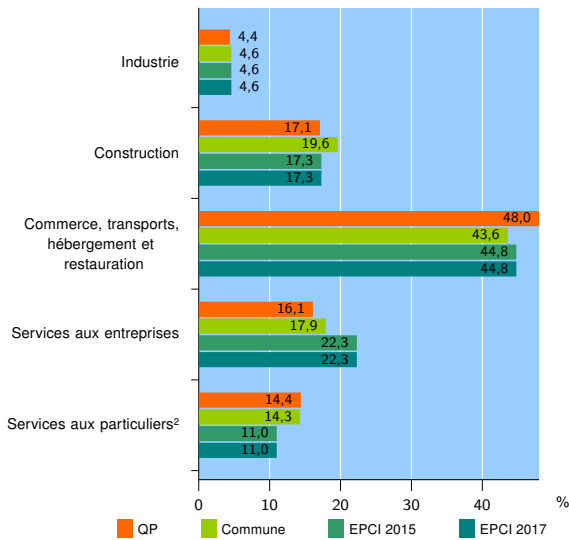
EPCI 2017 : EPT Plaine Commune

Activité des établissements

	QP	Commune	EPCI 2015	EPCI 2017
Nombre d'établissements	748	1 930	34 164	34 164
Industrie	33	89	1 590	1 590
Construction	128	378	5 905	5 905
Commerce, transports, hébergement et restauration	359	841	15 302	15 302
Dont : commerce de gros ¹	40	143	3 891	3 891
commerce de détail ¹	141	274	5 374	5 374
Services aux entreprises	120	345	7 619	7 619
Services aux particuliers ²	108	277	3 748	3 748
Dont : enseignement, santé et action sociale	61	189	2 111	2 111

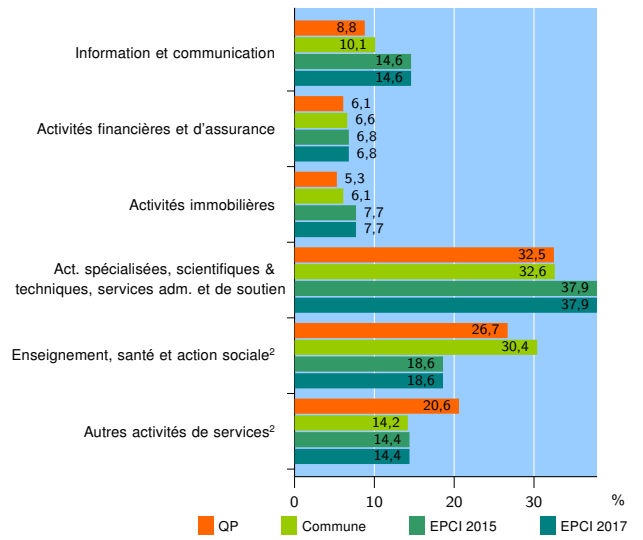
Source : Insee, Répertoire des entreprises et des établissements³ (Sirene) au 31/12/2015

Activité des établissements



Source : Insee, Répertoire des entreprises et des établissements³ (Sirene) au 31/12/2015

Activité des établissements de service



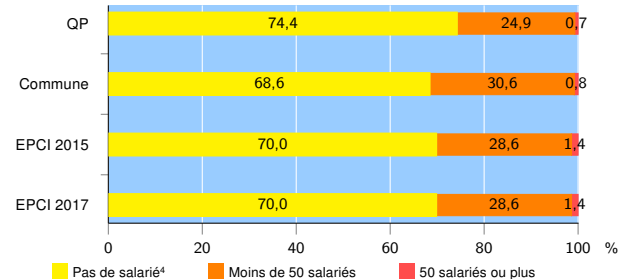
Source : Insee, Répertoire des entreprises et des établissements³ (Sirene) au 31/12/2015

Démographie d'établissements

	QP	Commune	EPCI 2015	EPCI 2017
Créations et transferts d'établissements	202	477	8 002	8 002
Part des transferts (%)	11,9	14,7	19,9	19,9
Part des créations (%)	88,1	85,3	80,1	80,1
Part de micro-entrepreneurs parmi les créations d'établissements (%)	47,2	49,9	44,9	44,9
Taux de créations et transferts (%)	27,0	24,7	23,4	23,4

Source : Insee, Répertoire des entreprises et des établissements³ (Sirene) en 2016

Taille des établissements



Source : Insee, Répertoire des entreprises et des établissements³ (Sirene) au 31/12/2015

¹ : À l'exception des automobiles et des motocycles

² : Les services aux particuliers sont composés de l'enseignement, santé et action sociale ainsi que des autres activités de service

³ : Établissements du champ marchand non agricole

⁴ : Y compris inconnu et non enregistré

Signes conventionnels utilisés

s : secret statistique (y compris entre indicateurs et entre zones géographiques)
nd : données non disponibles ou non diffusables (ex. mauvaise qualité de géolocalisation)
/// : absence de résultat due à la nature des choses (ex. pas d'EPCI 2015)