

## Tissu économique

### Zone étudiée

QP Centre Elargi (QP093048)

### Zones de comparaison

Commune 2014 : Stains

EPCI 2015 : CA Plaine Commune

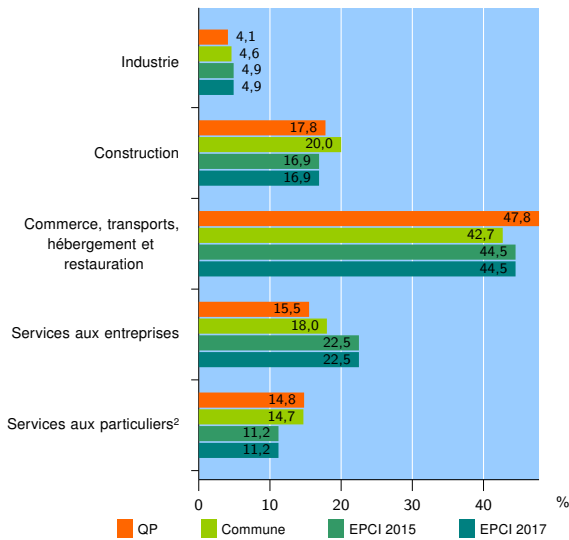
EPCI 2017 : EPT Plaine Commune

### Activité des établissements

	QP	Commune	EPCI 2015	EPCI 2017
<b>Nombre d'établissements</b>	<b>708</b>	<b>1 868</b>	<b>32 372</b>	<b>32 372</b>
Industrie	29	85	1 577	1 577
Construction	126	374	5 477	5 477
Commerce, transports, hébergement et restauration	338	798	14 401	14 401
Dont : commerce de gros <sup>1</sup>	40	141	3 647	3 647
commerce de détail <sup>1</sup>	130	268	5 309	5 309
Services aux entreprises	110	337	7 302	7 302
Services aux particuliers <sup>2</sup>	105	274	3 615	3 615
Dont : enseignement, santé et action sociale	62	191	2 039	2 039

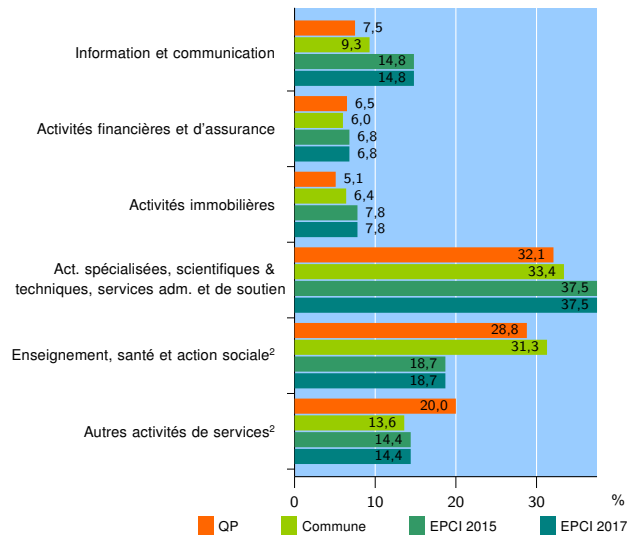
Source : Insee, Répertoire des entreprises et des établissements<sup>3</sup> (Sirene) au 01/01/2015

### Activité des établissements



Source : Insee, Répertoire des entreprises et des établissements<sup>3</sup> (Sirene) au 01/01/2015

### Activité des établissements de service



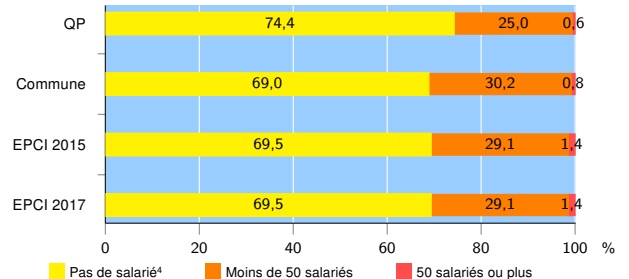
Source : Insee, Répertoire des entreprises et des établissements<sup>3</sup> (Sirene) au 01/01/2015

### Démographie d'établissements

	QP	Commune	EPCI 2015	EPCI 2017
<b>Créations et transferts d'établissements</b>	<b>141</b>	<b>358</b>	<b>6 908</b>	<b>6 908</b>
Part des transferts (%)	12,8	15,6	21,3	21,3
Part des créations (%)	87,2	84,4	78,7	78,7
Part de micro-entrepreneurs parmi les créations d'établissements (%)	54,5	45,7	42,4	42,4
<b>Taux de créations et transferts (%)</b>	<b>19,9</b>	<b>19,2</b>	<b>21,3</b>	<b>21,3</b>

Source : Insee, Répertoire des entreprises et des établissements<sup>3</sup> (Sirene) en 2015

### Taille des établissements



Source : Insee, Répertoire des entreprises et des établissements<sup>3</sup> (Sirene) au 01/01/2015

<sup>1</sup> : À l'exception des automobiles et des motocycles

<sup>2</sup> : Les services aux particuliers sont composés de l'enseignement, santé et action sociale ainsi que des autres activités de service

<sup>3</sup> : Établissements du champ marchand non agricole

<sup>4</sup> : Y compris inconnu et non enregistré

### Signes conventionnels utilisés

s : secret statistique (y compris entre indicateurs et entre zones géographiques)  
nd : données non disponibles ou non diffusables (ex. mauvaise qualité de géolocalisation)  
/// : absence de résultat due à la nature des choses (ex. pas d'EPCI 2015)