

## Tissu économique

### Zone étudiée

QP Cordon (QP093044)

### Zones de comparaison

Commune 2014 : Saint-Ouen

EPCI 2015 : CA Plaine Commune

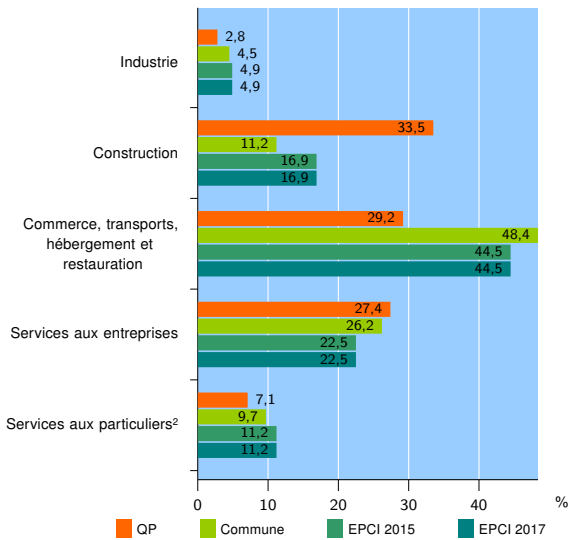
EPCI 2017 : EPT Plaine Commune

### Activité des établissements

	QP	Commune	EPCI 2015	EPCI 2017
<b>Nombre d'établissements</b>	<b>212</b>	<b>5 777</b>	<b>32 372</b>	<b>32 372</b>
Industrie	6	257	1 577	1 577
Construction	71	646	5 477	5 477
Commerce, transports, hébergement et restauration	62	2 798	14 401	14 401
Dont : commerce de gros <sup>1</sup>	18	336	3 647	3 647
commerce de détail <sup>1</sup>	11	1 716	5 309	5 309
Services aux entreprises	58	1 513	7 302	7 302
Services aux particuliers <sup>2</sup>	15	563	3 615	3 615
Dont : enseignement, santé et action sociale	9	278	2 039	2 039

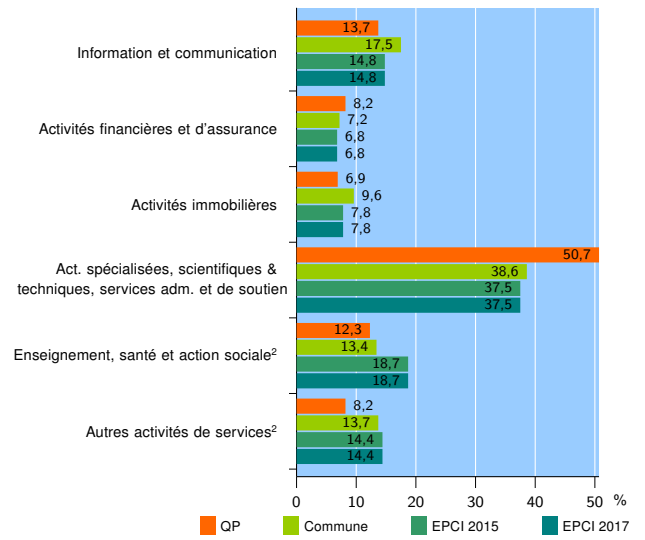
Source : Insee, Répertoire des entreprises et des établissements<sup>3</sup> (Sirene) au 01/01/2015

### Activité des établissements



Source : Insee, Répertoire des entreprises et des établissements<sup>3</sup> (Sirene) au 01/01/2015

### Activité des établissements de service



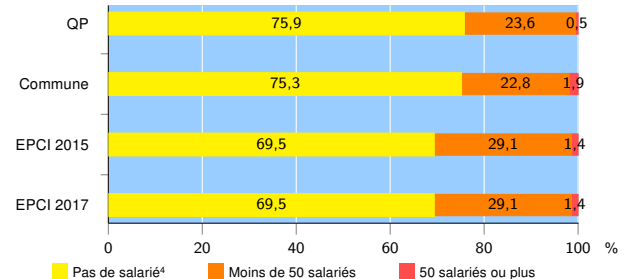
Source : Insee, Répertoire des entreprises et des établissements<sup>3</sup> (Sirene) au 01/01/2015

### Démographie d'établissements

	QP	Commune	EPCI 2015	EPCI 2017
<b>Créations et transferts d'établissements</b>	<b>43</b>	<b>1 086</b>	<b>6 908</b>	<b>6 908</b>
Part des transferts (%)	23,3	26,0	21,3	21,3
Part des créations (%)	76,7	74,0	78,7	78,7
Part de micro-entrepreneurs parmi les créations d'établissements (%)	51,5	45,0	42,4	42,4
<b>Taux de créations et transferts (%)</b>	<b>20,3</b>	<b>18,8</b>	<b>21,3</b>	<b>21,3</b>

Source : Insee, Répertoire des entreprises et des établissements<sup>3</sup> (Sirene) en 2015

### Taille des établissements



Source : Insee, Répertoire des entreprises et des établissements<sup>3</sup> (Sirene) au 01/01/2015

<sup>1</sup> : À l'exception des automobiles et des motocycles

<sup>2</sup> : Les services aux particuliers sont composés de l'enseignement, santé et action sociale ainsi que des autres activités de service

<sup>3</sup> : Établissements du champ marchand non agricole

<sup>4</sup> : Y compris inconnu et non enregistré

### Signes conventionnels utilisés

s : secret statistique (y compris entre indicateurs et entre zones géographiques)  
nd : données non disponibles ou non diffusables (ex. mauvaise qualité de géolocalisation)  
/// : absence de résultat due à la nature des choses (ex. pas d'EPCI 2015)