

## Tissu économique

### Zone étudiée

QP Langevin - Lavoisier - Tartres - Allende (QP093043)

### Zones de comparaison

Communes 2022 : Pierrefitte-sur-Seine, Saint-Denis

EPCI 2015 : CA Plaine Commune

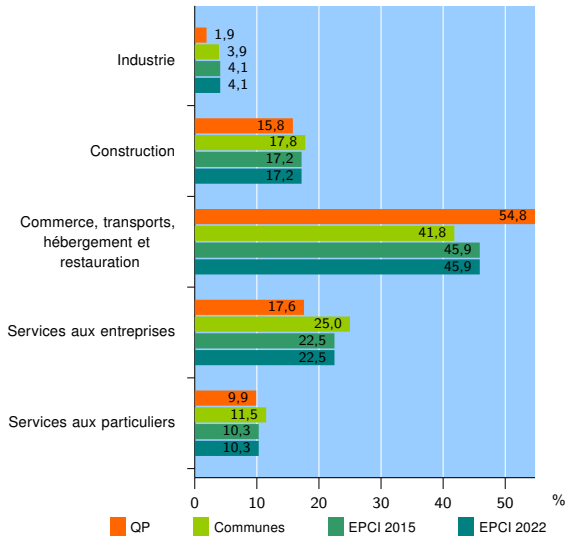
EPCI 2022 : EPT Plaine Commune

### Activité des établissements

	QP	Communes	EPCI 2015	EPCI 2022
<b>Nombre d'établissements</b>	<b>524</b>	<b>16 444</b>	<b>53 167</b>	<b>53 167</b>
Industrie	10	640	2 171	2 171
Construction	83	2 922	9 147	9 147
Commerce, transports, hébergement et restauration	287	6 876	24 388	24 388
Dont : commerce de gros <sup>1</sup>	16	812	4 456	4 456
commerce de détail <sup>1</sup>	77	1 688	6 374	6 374
Services aux entreprises	92	4 109	11 981	11 981
Services aux particuliers	52	1 897	5 480	5 480
Dont : enseignement, santé et action sociale	21	994	2 798	2 798

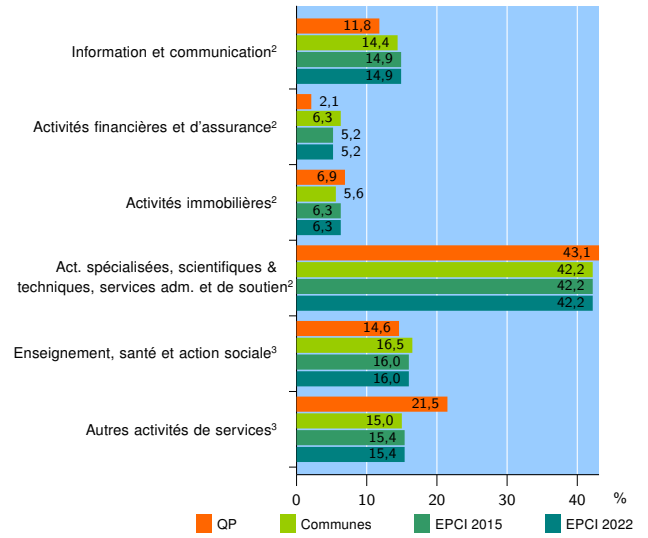
Source : Insee, Répertoire des entreprises et des établissements<sup>4</sup> (Sirene) au 31/12/2020

### Activité des établissements



Source : Insee, Répertoire des entreprises et des établissements<sup>4</sup> (Sirene) au 31/12/2020

### Activité des établissements de service



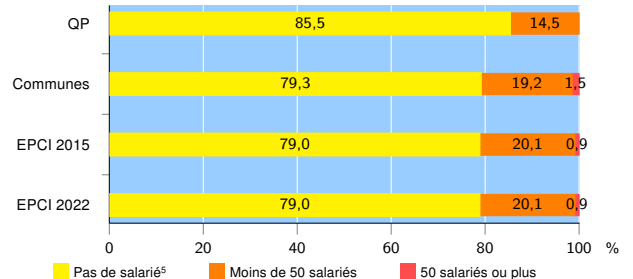
Source : Insee, Répertoire des entreprises et des établissements<sup>4</sup> (Sirene) au 31/12/2020

### Démographie d'établissements

	QP	Communes	EPCI 2015	EPCI 2022
<b>Créations et transferts d'établissements</b>	<b>204</b>	<b>4 517</b>	<b>14 058</b>	<b>14 058</b>
Part des transferts (%)	8,3	13,3	14,3	14,3
Part des créations (%)	91,7	86,7	85,7	85,7
Part de micro-entrepreneurs parmi les créations d'établissements (%)	73,3	64,9	64,0	64,0
<b>Taux de créations et transferts (%)</b>	<b>38,9</b>	<b>27,5</b>	<b>26,4</b>	<b>26,4</b>

Source : Insee, Répertoire des entreprises et des établissements<sup>4</sup> (Sirene) en 2021

### Taille des établissements



Source : Insee, Répertoire des entreprises et des établissements<sup>4</sup> (Sirene) au 31/12/2020

<sup>1</sup> : À l'exception des automobiles et des motocycles

<sup>2</sup> : Services aux entreprises

<sup>3</sup> : Services aux particuliers

<sup>4</sup> : Établissements du champ marchand non agricole

<sup>5</sup> : Y compris inconnu et non enregistré

### Signes conventionnels utilisés

s : secret statistique (y compris entre indicateurs et entre zones géographiques)

nd : donnée non disponible ou non diffusable

/// : donnée non calculable (ex. pas d'EPCI 2015)