

## Tissu économique

### Zone étudiée

QP Centre Ville - Chatenay - Maroc - Poètes (QP093035)

### Zones de comparaison

Communes 2015 : Pierrefitte-sur-Seine, Stains

EPCI 2015 : CA Plaine Commune

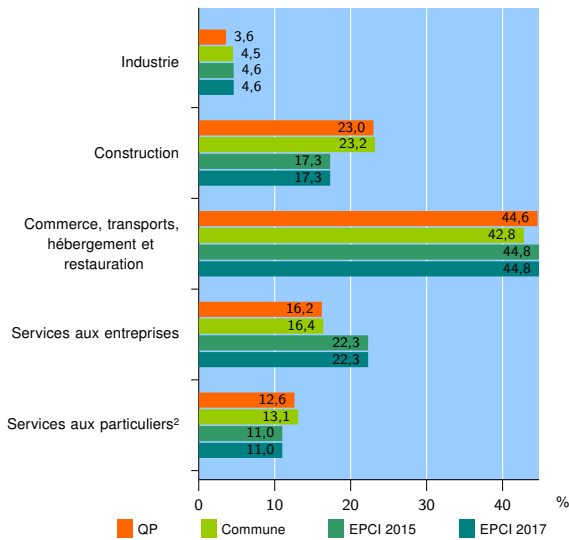
EPCI 2017 : EPT Plaine Commune

### Activité des établissements

	QP	Commune	EPCI 2015	EPCI 2017
<b>Nombre d'établissements</b>	<b>469</b>	<b>3 628</b>	<b>34 164</b>	<b>34 164</b>
Industrie	17	163	1 590	1 590
Construction	108	842	5 905	5 905
Commerce, transports, hébergement et restauration	209	1 552	15 302	15 302
Dont : commerce de gros <sup>1</sup>	21	236	3 891	3 891
commerce de détail <sup>1</sup>	75	481	5 374	5 374
Services aux entreprises	76	597	7 619	7 619
Services aux particuliers <sup>2</sup>	59	474	3 748	3 748
Dont : enseignement, santé et action sociale	29	297	2 111	2 111

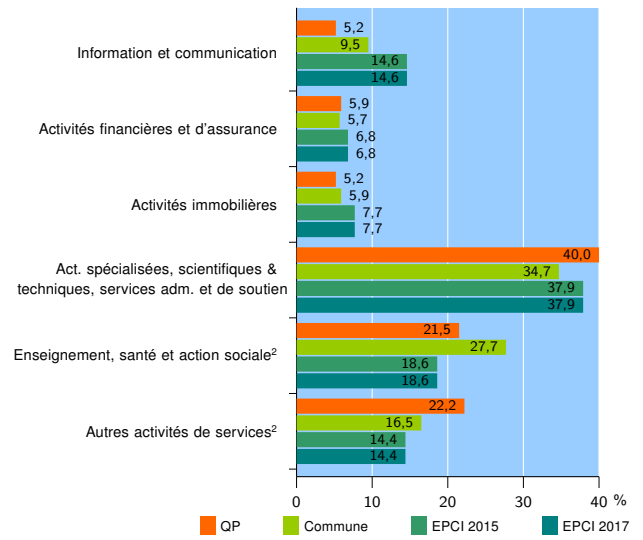
Source : Insee, Répertoire des entreprises et des établissements<sup>3</sup> (Sirene) au 31/12/2015

### Activité des établissements



Source : Insee, Répertoire des entreprises et des établissements<sup>3</sup> (Sirene) au 31/12/2015

### Activité des établissements de service



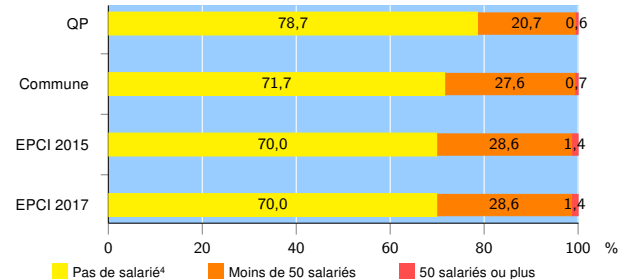
Source : Insee, Répertoire des entreprises et des établissements<sup>3</sup> (Sirene) au 31/12/2015

### Démographie d'établissements

	QP	Commune	EPCI 2015	EPCI 2017
<b>Créations et transferts d'établissements</b>	<b>142</b>	<b>929</b>	<b>8 002</b>	<b>8 002</b>
Part des transferts (%)	11,3	13,7	19,9	19,9
Part des créations (%)	88,7	86,3	80,1	80,1
Part de micro-entrepreneurs parmi les créations d'établissements (%)	44,4	46,1	44,9	44,9
<b>Taux de créations et transferts (%)</b>	<b>30,3</b>	<b>25,6</b>	<b>23,4</b>	<b>23,4</b>

Source : Insee, Répertoire des entreprises et des établissements<sup>3</sup> (Sirene) en 2016

### Taille des établissements



Source : Insee, Répertoire des entreprises et des établissements<sup>3</sup> (Sirene) au 31/12/2015

<sup>1</sup> : À l'exception des automobiles et des motocycles

<sup>2</sup> : Les services aux particuliers sont composés de l'enseignement, santé et action sociale ainsi que des autres activités de service

<sup>3</sup> : Établissements du champ marchand non agricole

<sup>4</sup> : Y compris inconnu et non enregistré

### Signes conventionnels utilisés

s : secret statistique (y compris entre indicateurs et entre zones géographiques)  
nd : données non disponibles ou non diffusables (ex. mauvaise qualité de géolocalisation)  
/// : absence de résultat due à la nature des choses (ex. pas d'EPCI 2015)