

Tissu économique

Zone étudiée

QP La Source - Les Presles (QP093031)

Zones de comparaison

Commune 2015 : Épinay-sur-Seine

EPCI 2015 : CA Plaine Commune

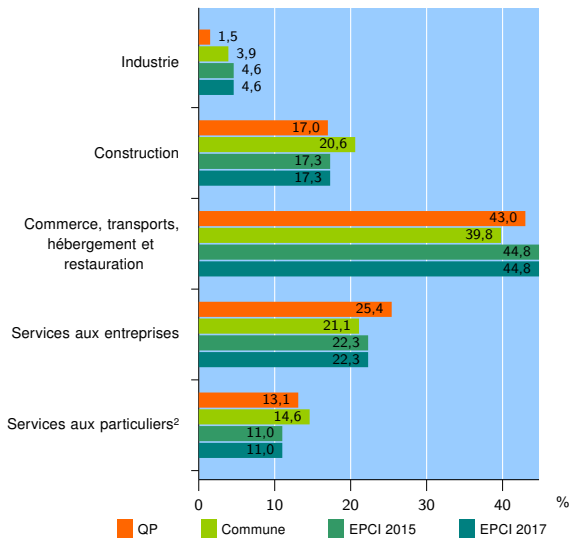
EPCI 2017 : EPT Plaine Commune

Activité des établissements

	QP	Commune	EPCI 2015	EPCI 2017
Nombre d'établissements	342	3 163	34 164	34 164
Industrie	5	124	1 590	1 590
Construction	58	651	5 905	5 905
Commerce, transports, hébergement et restauration	147	1 258	15 302	15 302
Dont : commerce de gros ¹	19	196	3 891	3 891
commerce de détail ¹	42	397	5 374	5 374
Services aux entreprises	87	668	7 619	7 619
Services aux particuliers ²	45	462	3 748	3 748
Dont : enseignement, santé et action sociale	26	283	2 111	2 111

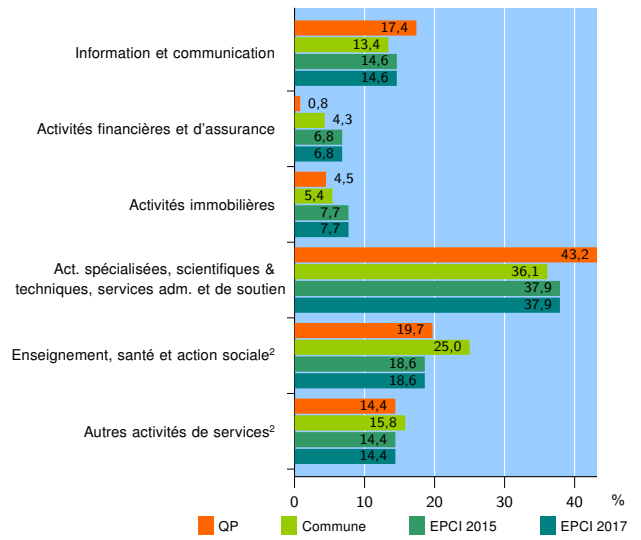
Source : Insee, Répertoire des entreprises et des établissements³ (Sirene) au 31/12/2015

Activité des établissements



Source : Insee, Répertoire des entreprises et des établissements³ (Sirene) au 31/12/2015

Activité des établissements de service



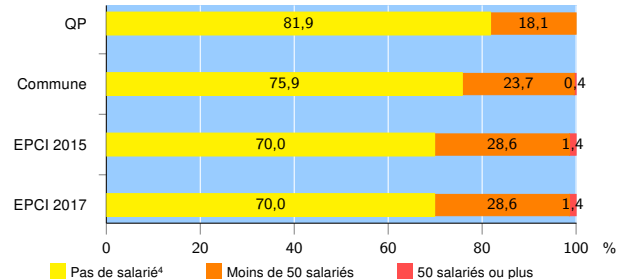
Source : Insee, Répertoire des entreprises et des établissements³ (Sirene) au 31/12/2015

Démographie d'établissements

	QP	Commune	EPCI 2015	EPCI 2017
Créations et transferts d'établissements	108	768	8 002	8 002
Part des transferts (%)	12,0	17,8	19,9	19,9
Part des créations (%)	88,0	82,2	80,1	80,1
Part de micro-entrepreneurs parmi les créations d'établissements (%)	58,9	49,4	44,9	44,9
Taux de créations et transferts (%)	31,6	24,3	23,4	23,4

Source : Insee, Répertoire des entreprises et des établissements³ (Sirene) en 2016

Taille des établissements



Source : Insee, Répertoire des entreprises et des établissements³ (Sirene) au 31/12/2015

¹ : À l'exception des automobiles et des motocycles

² : Les services aux particuliers sont composés de l'enseignement, santé et action sociale ainsi que des autres activités de service

³ : Établissements du champ marchand non agricole

⁴ : Y compris inconnu et non enregistré

Signes conventionnels utilisés

s : secret statistique (y compris entre indicateurs et entre zones géographiques)
nd : données non disponibles ou non diffusables (ex. mauvaise qualité de géolocalisation)
/// : absence de résultat due à la nature des choses (ex. pas d'EPCI 2015)