

Tissu économique

Zone étudiée

QP Centre Ville (QP093029)

Zones de comparaison

Commune 2018 : Épinay-sur-Seine

EPCI 2015 : CA Plaine Commune

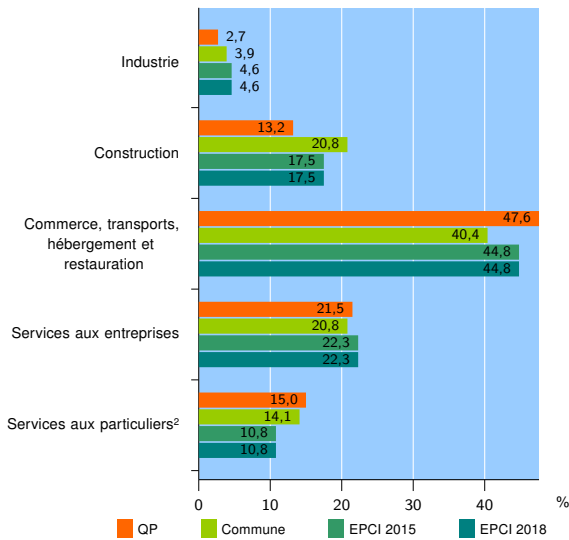
EPCI 2018 : EPT Plaine Commune

Activité des établissements

| | QP | Commune | EPCI 2015 | EPCI 2018 |
|---|------------|--------------|---------------|---------------|
| Nombre d'établissements | 334 | 3 347 | 36 139 | 36 139 |
| Industrie | 9 | 130 | 1 667 | 1 667 |
| Construction | 44 | 695 | 6 322 | 6 322 |
| Commerce, transports, hébergement et restauration | 159 | 1 352 | 16 201 | 16 201 |
| Dont : commerce de gros ¹ | 13 | 212 | 3 969 | 3 969 |
| commerce de détail ¹ | 54 | 379 | 5 381 | 5 381 |
| Services aux entreprises | 72 | 697 | 8 056 | 8 056 |
| Services aux particuliers ² | 50 | 473 | 3 893 | 3 893 |
| Dont : enseignement, santé et action sociale | 29 | 287 | 2 210 | 2 210 |

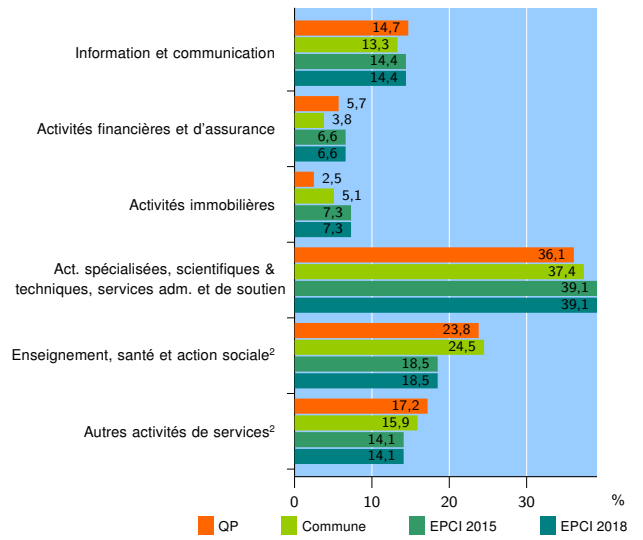
Source : Insee, Répertoire des entreprises et des établissements³ (Sirene) au 31/12/2016

Activité des établissements



Source : Insee, Répertoire des entreprises et des établissements³ (Sirene) au 31/12/2016

Activité des établissements de service



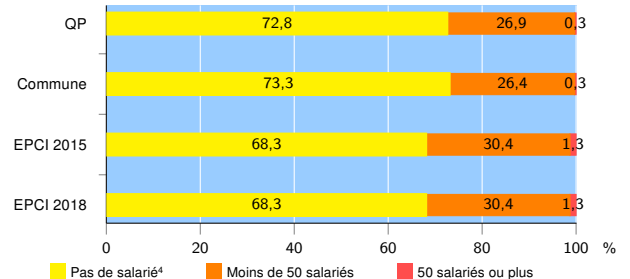
Source : Insee, Répertoire des entreprises et des établissements³ (Sirene) au 31/12/2016

Démographie d'établissements

| | QP | Commune | EPCI 2015 | EPCI 2018 |
|--|-------------|-------------|--------------|--------------|
| Créations et transferts d'établissements | 94 | 874 | 9 148 | 9 148 |
| Part des transferts (%) | 5,3 | 12,0 | 17,8 | 17,8 |
| Part des créations (%) | 94,7 | 88,0 | 82,2 | 82,2 |
| Part de micro-entrepreneurs parmi les créations d'établissements (%) | 73,0 | 57,0 | 51,8 | 51,8 |
| Taux de créations et transferts (%) | 28,1 | 26,1 | 25,3 | 25,3 |

Source : Insee, Répertoire des entreprises et des établissements³ (Sirene) en 2017

Taille des établissements



Source : Insee, Répertoire des entreprises et des établissements³ (Sirene) au 31/12/2016

¹ : À l'exception des automobiles et des motocycles

² : Les services aux particuliers sont composés de l'enseignement, santé et action sociale ainsi que des autres activités de service

³ : Établissements du champ marchand non agricole

⁴ : Y compris inconnu et non enregistré

Signes conventionnels utilisés

s : secret statistique (y compris entre indicateurs et entre zones géographiques)
nd : données non disponibles ou non diffusables (ex. mauvaise qualité de géolocalisation)
/// : absence de résultat due à la nature des choses (ex. pas d'EPCI 2015)