

## Tissu économique

### Zone étudiée

QP Franc Moisin - Cosmonautes - Cristino Garcia - Landy (QP093028)

### Zones de comparaison

Communes 2022 : Aubervilliers, La Courneuve, Saint-Denis

EPCI 2015 : CA Plaine Commune

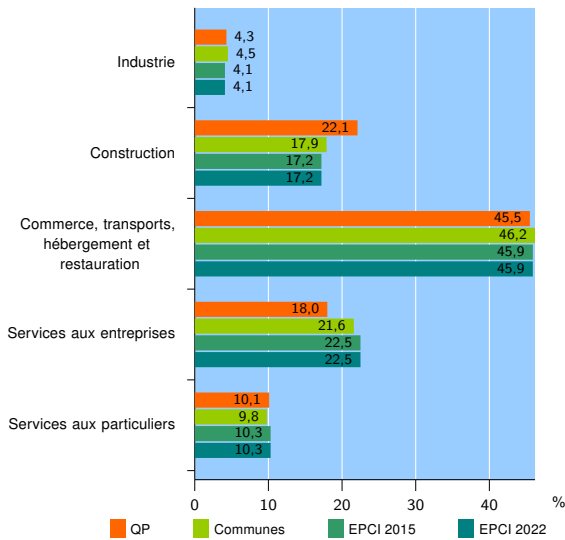
EPCI 2022 : EPT Plaine Commune

### Activité des établissements

	QP	Communes	EPCI 2015	EPCI 2022
<b>Nombre d'établissements</b>	<b>13 395</b>	<b>31 584</b>	<b>53 167</b>	<b>53 167</b>
Industrie	576	1 411	2 171	2 171
Construction	2 964	5 641	9 147	9 147
Commerce, transports, hébergement et restauration	6 101	14 603	24 388	24 388
Dont : commerce de gros <sup>1</sup>	885	3 439	4 456	4 456
commerce de détail <sup>1</sup>	1 463	3 269	6 374	6 374
Services aux entreprises	2 406	6 819	11 981	11 981
Services aux particuliers	1 348	3 110	5 480	5 480
Dont : enseignement, santé et action sociale	636	1 548	2 798	2 798

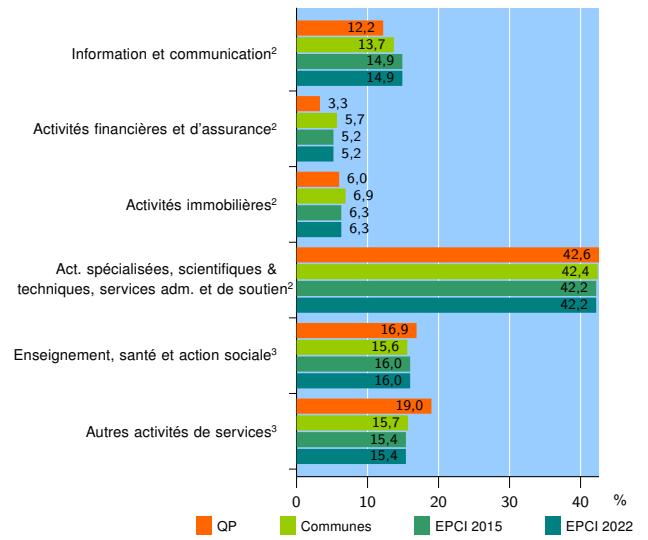
Source : Insee, Répertoire des entreprises et des établissements<sup>4</sup> (Sirene) au 31/12/2020

### Activité des établissements



Source : Insee, Répertoire des entreprises et des établissements<sup>4</sup> (Sirene) au 31/12/2020

### Activité des établissements de service



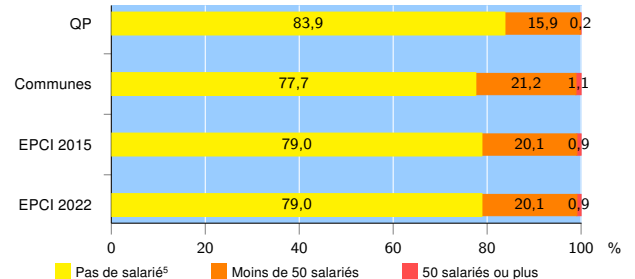
Source : Insee, Répertoire des entreprises et des établissements<sup>4</sup> (Sirene) au 31/12/2020

### Démographie d'établissements

	QP	Communes	EPCI 2015	EPCI 2022
<b>Créations et transferts d'établissements</b>	<b>4 246</b>	<b>8 694</b>	<b>14 058</b>	<b>14 058</b>
Part des transferts (%)	14,6	14,9	14,3	14,3
Part des créations (%)	85,4	85,1	85,7	85,7
Part de micro-entrepreneurs parmi les créations d'établissements (%)	68,6	64,6	64,0	64,0
<b>Taux de créations et transferts (%)</b>	<b>31,7</b>	<b>27,5</b>	<b>26,4</b>	<b>26,4</b>

Source : Insee, Répertoire des entreprises et des établissements<sup>4</sup> (Sirene) en 2021

### Taille des établissements



Source : Insee, Répertoire des entreprises et des établissements<sup>4</sup> (Sirene) au 31/12/2020

<sup>1</sup> : À l'exception des automobiles et des motocycles

<sup>2</sup> : Services aux entreprises

<sup>3</sup> : Services aux particuliers

<sup>4</sup> : Établissements du champ marchand non agricole

<sup>5</sup> : Y compris inconnu et non enregistré

### Signes conventionnels utilisés

s : secret statistique (y compris entre indicateurs et entre zones géographiques)

nd : donnée non disponible ou non diffusable

/// : donnée non calculable (ex. pas d'EPCI 2015)