

Tissu économique

Zone étudiée

QP Gagarine (QP093027)

Zones de comparaison

Commune 2019 : Romainville

EPCI 2015 : CA Est Ensemble

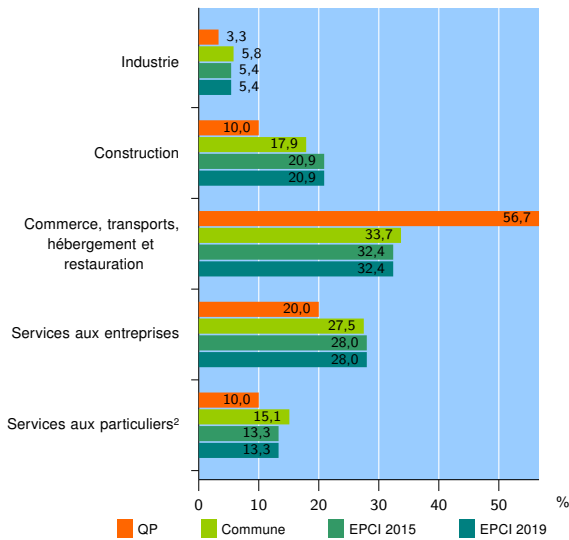
EPCI 2019 : EPT Est Ensemble

Activité des établissements

| | QP | Commune | EPCI 2015 | EPCI 2019 |
|---|-----------|--------------|---------------|---------------|
| Nombre d'établissements | 60 | 2 082 | 42 228 | 42 228 |
| Industrie | 2 | 122 | 2 261 | 2 261 |
| Construction | 6 | 372 | 8 827 | 8 827 |
| Commerce, transports, hébergement et restauration | 34 | 701 | 13 684 | 13 684 |
| Dont : commerce de gros ¹ | 1 | 110 | 3 175 | 3 175 |
| commerce de détail ¹ | 12 | 193 | 3 848 | 3 848 |
| Services aux entreprises | 12 | 572 | 11 825 | 11 825 |
| Services aux particuliers ² | 6 | 315 | 5 631 | 5 631 |
| Dont : enseignement, santé et action sociale | 4 | 176 | 3 194 | 3 194 |

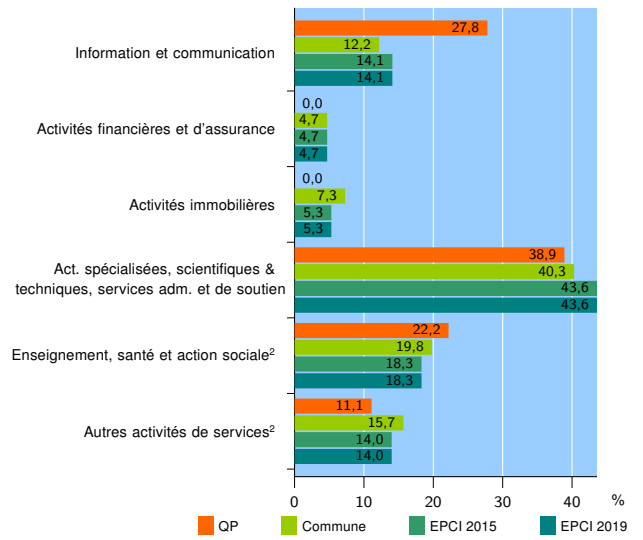
Source : Insee, Répertoire des entreprises et des établissements³ (Sirene) au 31/12/2017

Activité des établissements



Source : Insee, Répertoire des entreprises et des établissements³ (Sirene) au 31/12/2017

Activité des établissements de service



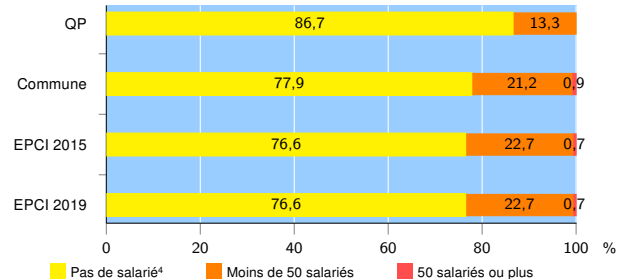
Source : Insee, Répertoire des entreprises et des établissements³ (Sirene) au 31/12/2017

Démographie d'établissements

| | QP | Commune | EPCI 2015 | EPCI 2019 |
|--|-------------|-------------|---------------|---------------|
| Créations et transferts d'établissements | 39 | 709 | 11 391 | 11 391 |
| Part des transferts (%) | 7,7 | 18,2 | 19,4 | 19,4 |
| Part des créations (%) | 92,3 | 81,8 | 80,6 | 80,6 |
| Part de micro-entrepreneurs parmi les créations d'établissements (%) | 94,4 | 71,0 | 61,6 | 61,6 |
| Taux de créations et transferts (%) | 65,0 | 34,1 | 27,0 | 27,0 |

Source : Insee, Répertoire des entreprises et des établissements³ (Sirene) en 2018

Taille des établissements



Source : Insee, Répertoire des entreprises et des établissements³ (Sirene) au 31/12/2017

¹ : À l'exception des automobiles et des motocycles

² : Les services aux particuliers sont composés de l'enseignement, santé et action sociale ainsi que des autres activités de service

³ : Établissements du champ marchand non agricole

⁴ : Y compris inconnu et non enregistré

Signes conventionnels utilisés

s : secret statistique (y compris entre indicateurs et entre zones géographiques)
nd : données non disponibles ou non diffusables (ex. mauvaise qualité de géolocalisation)
/// : absence de résultat due à la nature des choses (ex. pas d'EPCI 2015)