

## Tissu économique

### Zone étudiée

QP Marcel Cachin (QP093025)

### Zones de comparaison

Commune 2021 : Romainville

EPCI 2015 : CA Est Ensemble

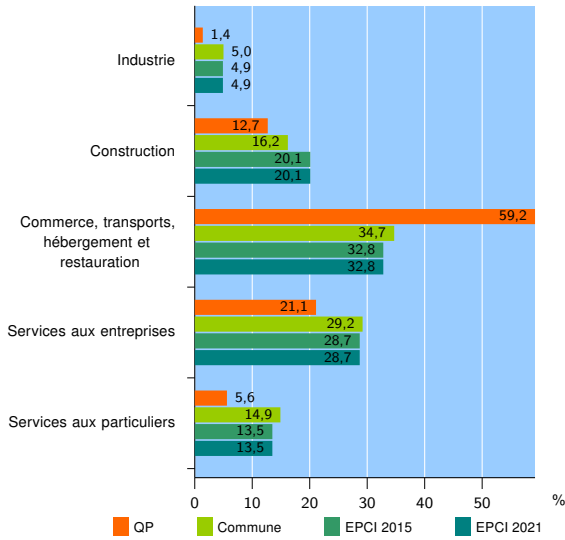
EPCI 2021 : EPT Est Ensemble

### Activité des établissements

	QP	Commune	EPCI 2015	EPCI 2021
<b>Nombre d'établissements</b>	<b>71</b>	<b>2 646</b>	<b>50 900</b>	<b>50 900</b>
Industrie	1	133	2 506	2 506
Construction	9	429	10 217	10 217
Commerce, transports, hébergement et restauration	42	917	16 704	16 704
Dont : commerce de gros <sup>1</sup>	6	126	3 406	3 406
commerce de détail <sup>1</sup>	9	230	4 308	4 308
Services aux entreprises	15	774	14 601	14 601
Services aux particuliers	4	393	6 872	6 872
Dont : enseignement, santé et action sociale	3	199	3 771	3 771

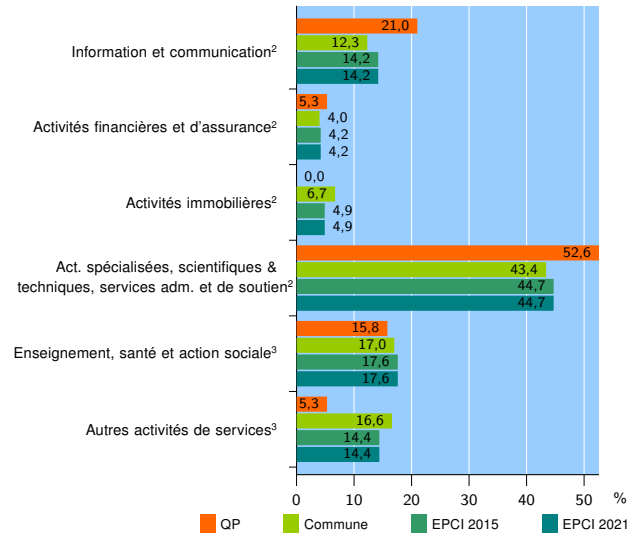
Source : Insee, Répertoire des entreprises et des établissements<sup>4</sup> (Sirene) au 31/12/2019

### Activité des établissements



Source : Insee, Répertoire des entreprises et des établissements<sup>4</sup> (Sirene) au 31/12/2019

### Activité des établissements de service



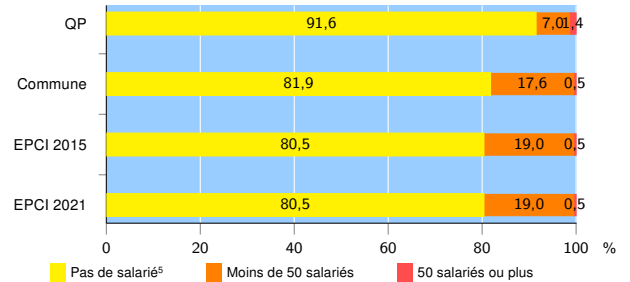
Source : Insee, Répertoire des entreprises et des établissements<sup>4</sup> (Sirene) au 31/12/2019

### Démographie d'établissements

	QP	Commune	EPCI 2015	EPCI 2021
<b>Créations et transferts d'établissements</b>	<b>44</b>	<b>904</b>	<b>13 502</b>	<b>13 502</b>
Part des transferts (%)	4,5	14,0	16,4	16,4
Part des créations (%)	95,5	86,0	83,6	83,6
Part de micro-entrepreneurs parmi les créations d'établissements (%)	85,7	65,8	65,2	65,2
<b>Taux de créations et transferts (%)</b>	<b>62,0</b>	<b>34,2</b>	<b>26,5</b>	<b>26,5</b>

Source : Insee, Répertoire des entreprises et des établissements<sup>4</sup> (Sirene) en 2020

### Taille des établissements



Source : Insee, Répertoire des entreprises et des établissements<sup>4</sup> (Sirene) au 31/12/2019

<sup>1</sup> : À l'exception des automobiles et des motocycles

<sup>2</sup> : Services aux entreprises

<sup>3</sup> : Services aux particuliers

<sup>4</sup> : Établissements du champ marchand non agricole

<sup>5</sup> : Y compris inconnu et non enregistré

### Signes conventionnels utilisés

s : secret statistique (y compris entre indicateurs et entre zones géographiques)

nd : donnée non disponible ou non diffusable

/// : donnée non calculable (ex. pas d'EPCI 2015)