

Tissu économique

Zone étudiée

QP Le Londeau (QP093021)

Zones de comparaison

Commune 2015 : Noisy-le-Sec

EPCI 2015 : CA Est Ensemble

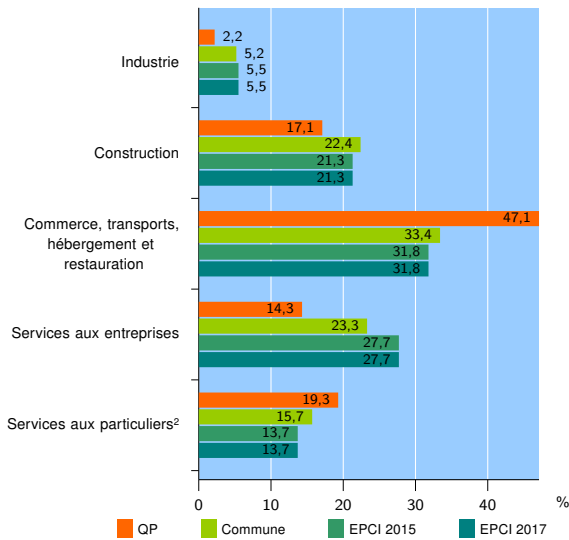
EPCI 2017 : EPT Est Ensemble

Activité des établissements

	QP	Commune	EPCI 2015	EPCI 2017
Nombre d'établissements	140	2 545	36 273	36 273
Industrie	3	133	2 001	2 001
Construction	24	570	7 724	7 724
Commerce, transports, hébergement et restauration	66	851	11 542	11 542
Dont : commerce de gros ¹	10	178	2 915	2 915
commerce de détail ¹	26	273	3 552	3 552
Services aux entreprises	20	593	10 036	10 036
Services aux particuliers ²	27	398	4 970	4 970
Dont : enseignement, santé et action sociale	14	222	2 775	2 775

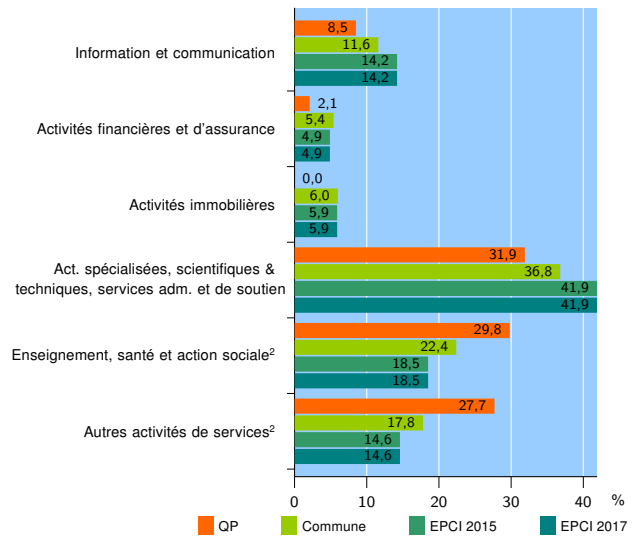
Source : Insee, Répertoire des entreprises et des établissements³ (Sirene) au 31/12/2015

Activité des établissements



Source : Insee, Répertoire des entreprises et des établissements³ (Sirene) au 31/12/2015

Activité des établissements de service



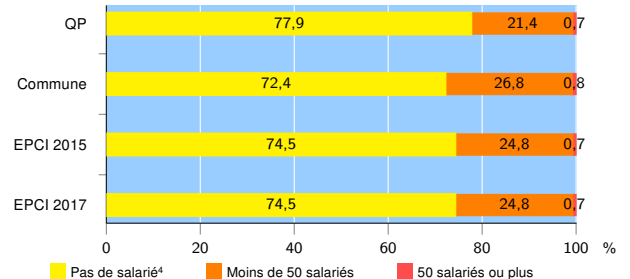
Source : Insee, Répertoire des entreprises et des établissements³ (Sirene) au 31/12/2015

Démographie d'établissements

	QP	Commune	EPCI 2015	EPCI 2017
Créations et transferts d'établissements	55	600	8 649	8 649
Part des transferts (%)	3,6	14,8	24,3	24,3
Part des créations (%)	96,4	85,2	75,7	75,7
Part de micro-entrepreneurs parmi les créations d'établissements (%)	52,8	49,3	49,6	49,6
Taux de créations et transferts (%)	39,3	23,6	23,8	23,8

Source : Insee, Répertoire des entreprises et des établissements³ (Sirene) en 2016

Taille des établissements



Source : Insee, Répertoire des entreprises et des établissements³ (Sirene) au 31/12/2015

¹ : À l'exception des automobiles et des motocycles

² : Les services aux particuliers sont composés de l'enseignement, santé et action sociale ainsi que des autres activités de service

³ : Établissements du champ marchand non agricole

⁴ : Y compris inconnu et non enregistré

Signes conventionnels utilisés

s : secret statistique (y compris entre indicateurs et entre zones géographiques)
nd : données non disponibles ou non diffusables (ex. mauvaise qualité de géolocalisation)
/// : absence de résultat due à la nature des choses (ex. pas d'EPCI 2015)