

## Tissu économique

### Zone étudiée

QP Bel Air - Grands Pêcheurs - Ruffins - Le Morillon (QP093018)

### Zones de comparaison

Commune 2019 : Montreuil

EPCI 2015 : CA Est Ensemble

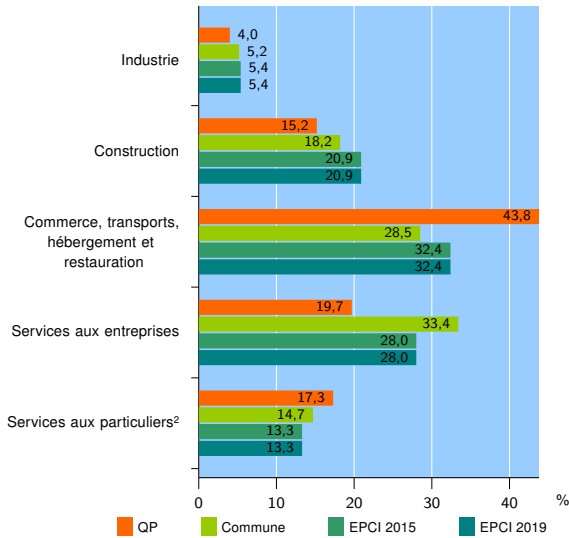
EPCI 2019 : EPT Est Ensemble

### Activité des établissements

	QP	Commune	EPCI 2015	EPCI 2019
<b>Nombre d'établissements</b>	<b>473</b>	<b>13 231</b>	<b>42 228</b>	<b>42 228</b>
Industrie	19	692	2 261	2 261
Construction	72	2 410	8 827	8 827
Commerce, transports, hébergement et restauration	207	3 769	13 684	13 684
Dont : commerce de gros <sup>1</sup>	20	894	3 175	3 175
commerce de détail <sup>1</sup>	60	1 053	3 848	3 848
Services aux entreprises	93	4 414	11 825	11 825
Services aux particuliers <sup>2</sup>	82	1 946	5 631	5 631
Dont : enseignement, santé et action sociale	46	1 071	3 194	3 194

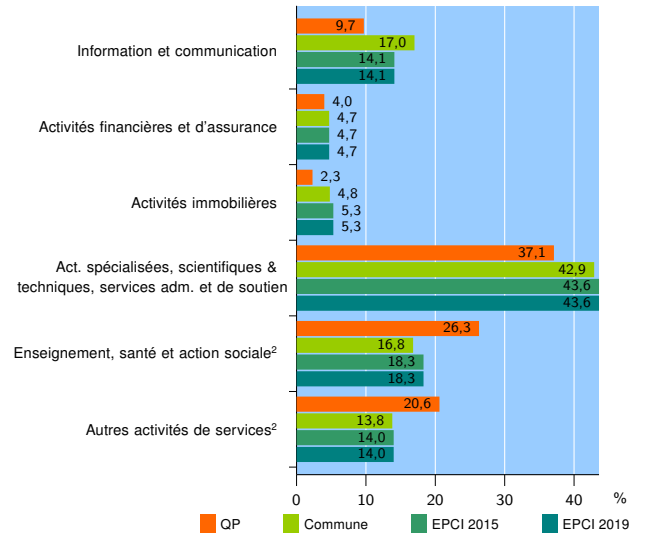
Source : Insee, Répertoire des entreprises et des établissements<sup>3</sup> (Sirene) au 31/12/2017

### Activité des établissements



Source : Insee, Répertoire des entreprises et des établissements<sup>3</sup> (Sirene) au 31/12/2017

### Activité des établissements de service



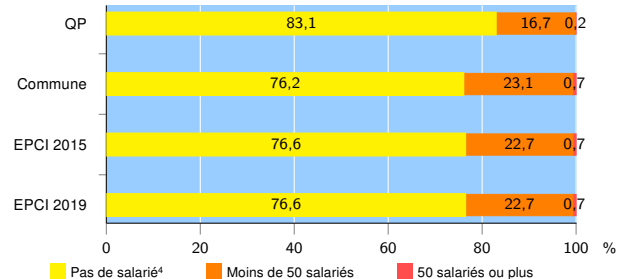
Source : Insee, Répertoire des entreprises et des établissements<sup>3</sup> (Sirene) au 31/12/2017

### Démographie d'établissements

	QP	Commune	EPCI 2015	EPCI 2019
<b>Créations et transferts d'établissements</b>	<b>201</b>	<b>3 304</b>	<b>11 391</b>	<b>11 391</b>
Part des transferts (%)	10,0	23,5	19,4	19,4
Part des créations (%)	90,0	76,5	80,6	80,6
Part de micro-entrepreneurs parmi les créations d'établissements (%)	74,0	61,9	61,6	61,6
<b>Taux de créations et transferts (%)</b>	<b>42,5</b>	<b>25,0</b>	<b>27,0</b>	<b>27,0</b>

Source : Insee, Répertoire des entreprises et des établissements<sup>3</sup> (Sirene) en 2018

### Taille des établissements



Source : Insee, Répertoire des entreprises et des établissements<sup>3</sup> (Sirene) au 31/12/2017

<sup>1</sup> : À l'exception des automobiles et des motocycles

<sup>2</sup> : Les services aux particuliers sont composés de l'enseignement, santé et action sociale ainsi que des autres activités de service

<sup>3</sup> : Établissements du champ marchand non agricole

<sup>4</sup> : Y compris inconnu et non enregistré

### Signes conventionnels utilisés

s : secret statistique (y compris entre indicateurs et entre zones géographiques)  
nd : données non disponibles ou non diffusables (ex. mauvaise qualité de géolocalisation)  
/// : absence de résultat due à la nature des choses (ex. pas d'EPCI 2015)