

Tissu économique

Zone étudiée

QP Boissière - Saussaie-Beauclair (QP093017)

Zones de comparaison

Commune 2015 : Rosny-sous-Bois

EPCI 2015 : Sans objet

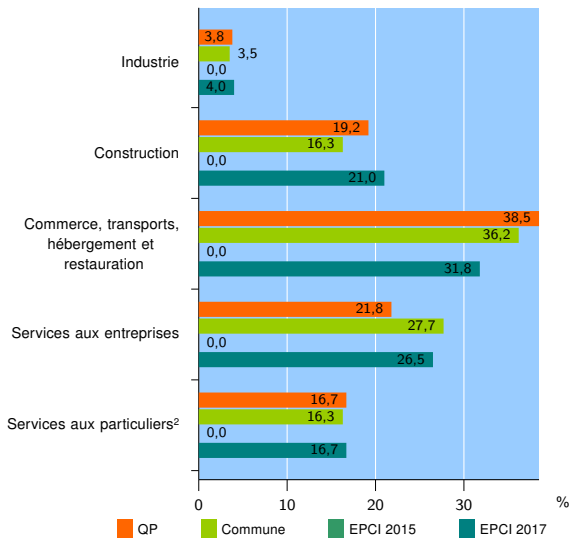
EPCI 2017 : EPT Grand Paris Grand Est

Activité des établissements

| | QP | Commune | EPCI 2015 | EPCI 2017 |
|---|-----------|--------------|------------|---------------|
| Nombre d'établissements | 78 | 2 910 | /// | 25 041 |
| Industrie | 3 | 102 | /// | 1 002 |
| Construction | 15 | 475 | /// | 5 263 |
| Commerce, transports, hébergement et restauration | 30 | 1 052 | /// | 7 959 |
| Dont : commerce de gros ¹ | 4 | 208 | /// | 1 456 |
| commerce de détail ¹ | 8 | 481 | /// | 3 087 |
| Services aux entreprises | 17 | 807 | /// | 6 635 |
| Services aux particuliers ² | 13 | 474 | /// | 4 182 |
| Dont : enseignement, santé et action sociale | 6 | 299 | /// | 2 572 |

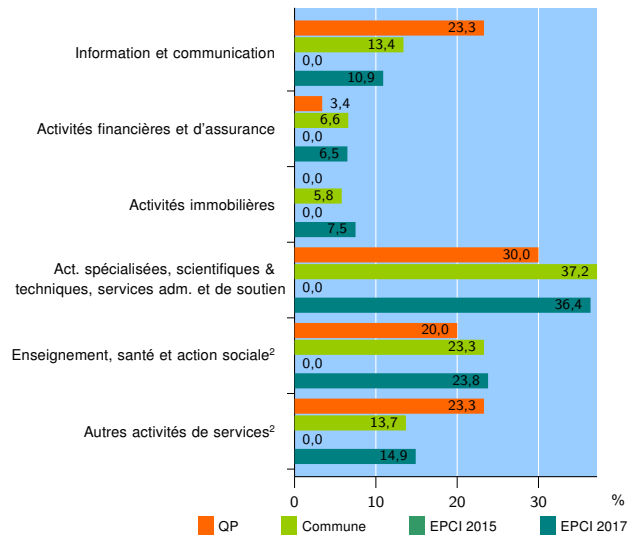
Source : Insee, Répertoire des entreprises et des établissements³ (Sirene) au 31/12/2015

Activité des établissements



Source : Insee, Répertoire des entreprises et des établissements³ (Sirene) au 31/12/2015

Activité des établissements de service



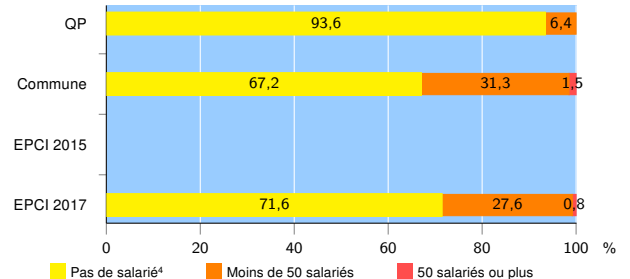
Source : Insee, Répertoire des entreprises et des établissements³ (Sirene) au 31/12/2015

Démographie d'établissements

| | QP | Commune | EPCI 2015 | EPCI 2017 |
|--|-------------|-------------|------------|--------------|
| Créations et transferts d'établissements | 25 | 660 | /// | 5 466 |
| Part des transferts (%) | 16,0 | 19,4 | /// | 20,7 |
| Part des créations (%) | 84,0 | 80,6 | /// | 79,3 |
| Part de micro-entrepreneurs parmi les créations d'établissements (%) | 61,9 | 47,0 | /// | 49,2 |
| Taux de créations et transferts (%) | 32,1 | 22,7 | /// | 21,8 |

Source : Insee, Répertoire des entreprises et des établissements³ (Sirene) en 2016

Taille des établissements



Source : Insee, Répertoire des entreprises et des établissements³ (Sirene) au 31/12/2015

¹ : À l'exception des automobiles et des motocycles

² : Les services aux particuliers sont composés de l'enseignement, santé et action sociale ainsi que des autres activités de service

³ : Établissements du champ marchand non agricole

⁴ : Y compris inconnu et non enregistré

Signes conventionnels utilisés

s : secret statistique (y compris entre indicateurs et entre zones géographiques)
nd : données non disponibles ou non diffusables (ex. mauvaise qualité de géolocalisation)
/// : absence de résultat due à la nature des choses (ex. pas d'EPCI 2015)