

Tissu économique

Zone étudiée

QP Boissière - Saussaie-Beauclair (QP093017)

Zones de comparaison

Commune 2014 : Rosny-sous-Bois

EPCI 2015 : Sans objet

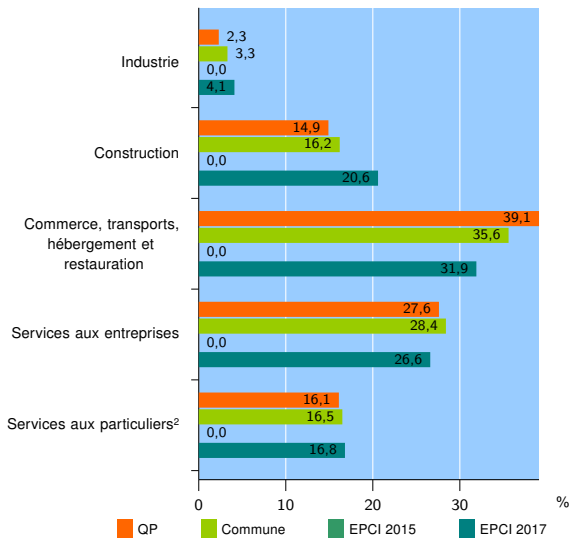
EPCI 2017 : EPT Grand Paris Grand Est

Activité des établissements

	QP	Commune	EPCI 2015	EPCI 2017
Nombre d'établissements	87	2 772	///	24 049
Industrie	2	92	///	990
Construction	13	448	///	4 961
Commerce, transports, hébergement et restauration	34	988	///	7 667
Dont : commerce de gros ¹	5	204	///	1 401
commerce de détail ¹	12	471	///	3 122
Services aux entreprises	24	787	///	6 394
Services aux particuliers ²	14	457	///	4 037
Dont : enseignement, santé et action sociale	5	286	///	2 462

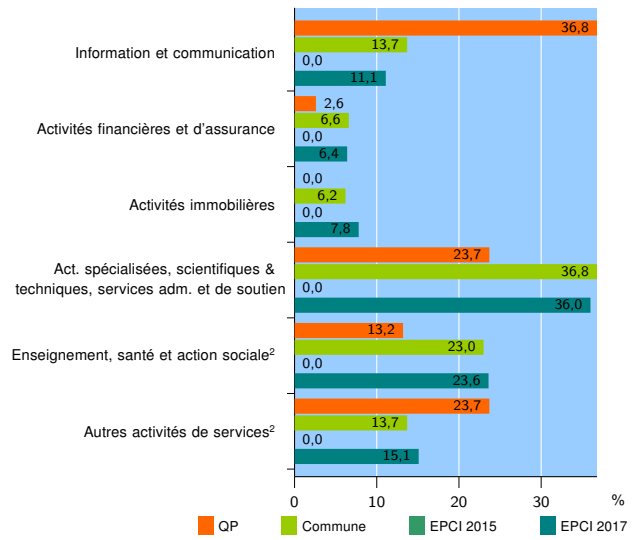
Source : Insee, Répertoire des entreprises et des établissements³ (Sirene) au 01/01/2015

Activité des établissements



Source : Insee, Répertoire des entreprises et des établissements³ (Sirene) au 01/01/2015

Activité des établissements de service



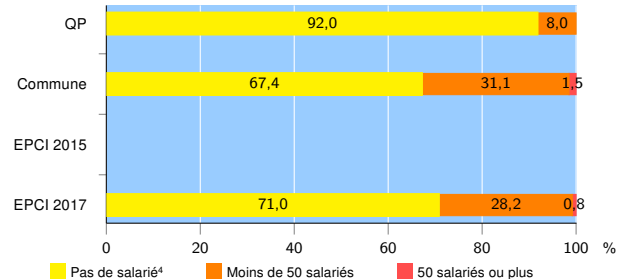
Source : Insee, Répertoire des entreprises et des établissements³ (Sirene) au 01/01/2015

Démographie d'établissements

	QP	Commune	EPCI 2015	EPCI 2017
Créations et transferts d'établissements	32	604	///	5 076
Part des transferts (%)	12,5	18,7	///	18,8
Part des créations (%)	87,5	81,3	///	81,2
Part de micro-entrepreneurs parmi les créations d'établissements (%)	78,6	50,3	///	50,6
Taux de créations et transferts (%)	36,8	21,8	///	21,1

Source : Insee, Répertoire des entreprises et des établissements³ (Sirene) en 2015

Taille des établissements



Source : Insee, Répertoire des entreprises et des établissements³ (Sirene) au 01/01/2015

¹ : À l'exception des automobiles et des motocycles

² : Les services aux particuliers sont composés de l'enseignement, santé et action sociale ainsi que des autres activités de service

³ : Établissements du champ marchand non agricole

⁴ : Y compris inconnu et non enregistré

Signes conventionnels utilisés

s : secret statistique (y compris entre indicateurs et entre zones géographiques)
nd : données non disponibles ou non diffusables (ex. mauvaise qualité de géolocalisation)
/// : absence de résultat due à la nature des choses (ex. pas d'EPCI 2015)