

## Zone étudiée

QP Abreuvoir - Bondy Nord - Bondy Centre - Pont-De-Bondy - La Sablière - Secteur Sud (QP093014)

## Zones de comparaison

Communes 2021 : Le Blanc-Mesnil, Bobigny, Bondy, Noisy-le-Sec

EPCI 2015 : CA Est Ensemble, commune de Le Blanc-Mesnil

EPCI 2021 : EPT Paris terres d'envol, EPT Est Ensemble

## Premier degré

### Écoles<sup>1</sup>

	QP	Communes	EPCI 2015	EPCI 2021
Nombre d'écoles maternelles <sup>2</sup>	11	50	114	192
dont en Rep	7	28	54	79
dont en Rep+	4	10	17	30
dont privées	0	0	0	0
Nombre d'écoles élémentaires <sup>2</sup>	11	53	113	204
dont en Rep	6	30	55	89
dont en Rep+	5	11	18	31
dont privées	0	1	2	4
Nombre d'écoles primaires <sup>2</sup>	2	11	22	35
dont en Rep	0	4	6	7
dont en Rep+	1	1	1	1
dont privées	0	2	9	13

### Écoliers (lieu de scolarisation)<sup>1</sup>

	QP	Communes	EPCI 2015	EPCI 2021
Nombre d'écoliers	5 351	27 625	57 259	98 137
dont en niveau préélémentaire <sup>2</sup>	2 249	10 606	22 284	37 928
dont moins de 3 ans	70	s	s	591

Note de lecture : 27 625 écoliers sont scolarisés dans une école située dans les communes dans lesquelles se situe le QP. Parmi ces élèves, 10 606 sont en niveau préélémentaire.  
Source : Ministère de l'Éducation Nationale, Depp, année scolaire 2020-2021

<sup>1</sup>Les écoles concernées par le QP sont celles situées dans le QP ou à moins de 100 mètres du QP.  
<sup>2</sup>Les écoles maternelles n'ont que des élèves de niveau préélémentaire, les écoles élémentaires n'ont que des élèves de niveau élémentaire, les écoles primaires ont des élèves de niveau élémentaire et des élèves de niveau préélémentaire.

Note de lecture : 50 écoles maternelles sont situées dans les communes dans lesquelles se situe le QP.  
Source : Ministère de l'Éducation Nationale, Depp, année scolaire 2020-2021

## Second degré : les formations au collège

### Établissements

	QP	Communes	EPCI 2015	EPCI 2021
Nombre de collèges <sup>3</sup>	6	20	46	76
dont en Rep	4	10	20	31
dont en Rep+	1	2	5	9
dont privés	0	2	8	12

<sup>3</sup>Les collèges concernés par le QP sont ceux situés dans le QP ou à moins de 300 mètres du QP.  
Note de lecture : 20 collèges sont situés dans les communes dans lesquelles se situe le QP.  
Source : Ministère de l'Éducation Nationale, Depp, année scolaire 2020-2021

### Élèves (lieu de résidence de l'élève)

	QP	Communes	EPCI 2015	EPCI 2021
Nombre d'élèves scolarisés dans une formation au collège	2 010	13 278	26 925	45 970
dont filles	1 003	6 474	13 113	22 277
dont en Rep	1 230	6 418	11 513	18 327
dont en Rep+	427	1 613	2 908	5 658
dont en établissement privé	108	1 545	4 543	6 664
dont SEGPA, ULIS, UPE2A, 3 <sup>e</sup> prépa métiers	122	687	1 307	2 092

Note de lecture : À la rentrée 2020, 13 278 élèves inscrits dans une formation de niveau collège résident dans les communes dans lesquelles se situe le QP.  
Source : Ministère de l'Éducation Nationale, Depp, année scolaire 2020-2021

### Répartition des élèves inscrits dans une formation au collège<sup>4</sup> selon leur milieu social et leur lieu de résidence



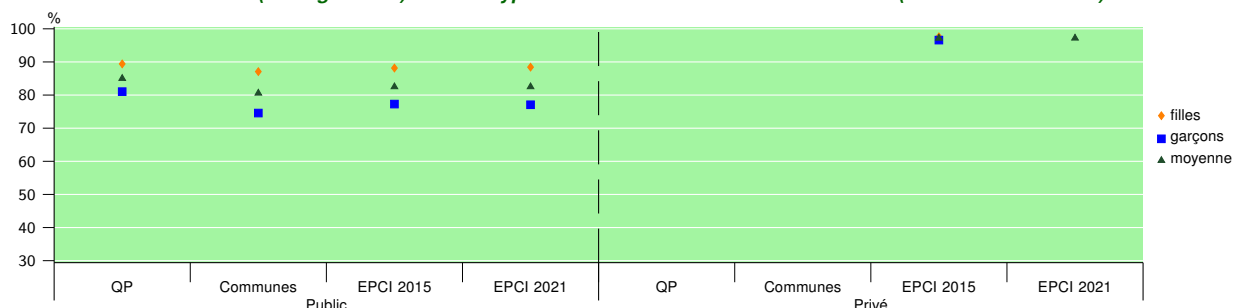
<sup>4</sup>Effectifs hors SEGPA, ULIS, UPE2A, 3<sup>e</sup> prépa métiers  
Note de lecture : À la rentrée 2020, parmi l'ensemble des collégiens résidant dans les communes dans lesquelles se situe le QP, 45,2 % sont issus d'un milieu social défavorisé.  
Source : Ministère de l'Éducation Nationale, Depp, année scolaire 2020-2021

### Retard scolaire dans les formations collège<sup>4</sup> (lieu de résidence de l'élève)

	QP	Communes	EPCI 2015	EPCI 2021
Taux de retard en 6 <sup>e</sup> (%)	7,5	7,0	6,4	6,9
Taux de retard des filles, parmi les filles en 6 <sup>e</sup> (%)	3,9	5,5	5,5	6,0
Taux de retard en 3 <sup>e</sup> (%)	14,5	15,5	13,2	14,2
Taux de retard des filles, parmi les filles en 3 <sup>e</sup> (%)	10,3	12,7	10,9	12,1

<sup>4</sup>Effectifs hors SEGPA, ULIS, UPE2A, 3<sup>e</sup> prépa métiers  
Note de lecture : À la rentrée 2020, parmi l'ensemble des collégiens résidant dans les communes dans lesquelles se situe le QP, 7,0 % sont en retard en sixième. Pour les seules collégiennes de ces communes, le taux de retard est 5,5 %.  
Source : Ministère de l'Éducation Nationale, Depp, année scolaire 2020-2021

### Taux de réussite au brevet (série générale) selon le type d'établissement<sup>5</sup> et le sexe de l'élève (lieu de scolarisation)



<sup>5</sup>Les collèges concernés par le QP sont ceux situés dans le QP ou à moins de 300 mètres du QP.  
Note de lecture : À la session 2021, le taux de réussite au DNB est de 80,6 % pour les collèges publics situés dans les communes dans lesquelles se situe le QP.  
Source : Ministère de l'Éducation Nationale, Depp, année scolaire 2020-2021

## Zone étudiée

QP Abreuvoir - Bondy Nord - Bondy Centre - Pont-De-Bondy - La Sablière - Secteur Sud (QP093014)

## Zones de comparaison

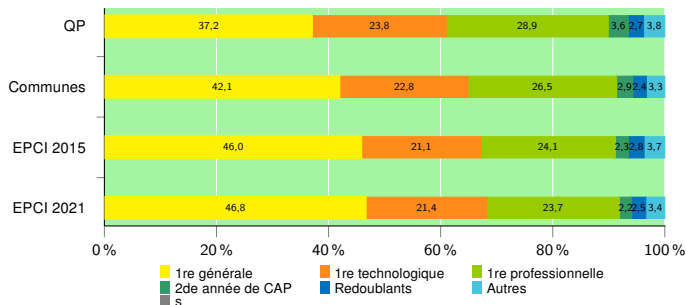
Communes 2020 : Le Blanc-Mesnil, Bobigny, Bondy, Noisy-le-Sec

EPCI 2015 : CA Est Ensemble, commune de Le Blanc-Mesnil

EPCI 2021 : EPT Paris terres d'envol, EPT Est Ensemble

## Second degré : parcours à l'issue du collège

### Orientation des élèves scolarisés deux ans après la troisième (lieu de scolarisation en troisième)



Note de lecture : 42,1 % des élèves qui étaient scolarisés en troisième à la rentrée 2018 au sein d'un collège situé dans les communes dans lesquelles se situe le QP se retrouvent en première générale à la rentrée 2020.  
Source : Ministère de l'Éducation Nationale, Depp, année scolaire 2020-2021

### Scolarisation (lieu de résidence)

	QP	Communes	EPCI 2015	EPCI 2021
Part des 16 à 25 ans non scolarisés et sans emploi (%)	25,1	21,4	19,8	20,6

Note de lecture : Parmi les jeunes de 16 à 25 ans résidant dans les communes dans lesquelles se situe le QP, 21,4% sont non scolarisés et sans emploi.

Source : Insee, Recensement de la Population 2018

### Centre de formation d'apprentis (CFA)

	Communes	EPCI 2015	EPCI 2021
Nombre de centres de formation d'apprentis (y compris agriculture)	2	10	17
dont privés	1	8	15

Note de lecture : Les communes dans lesquelles se situe le QP comptent 2 CFA.

Source : Insee, Base Permanente des Equipements 2020

## Second degré : les formations au lycée

### Établissements

	Communes	EPCI 2015	EPCI 2021
Nombre de lycées	13	29	46
Nombre de lycées d'enseignement général et technologique <sup>5</sup>	9	22	36
dont privés	2	6	10
Nombre de lycées d'enseignement professionnel	4	7	10
dont privés	0	1	2

<sup>5</sup> Les lycées généraux et technologiques incluent les lycées polyvalents

Note de lecture : Les communes dans lesquelles se situe le QP comptent 13 lycée(s) d'enseignement général et technologique.

Source : Ministère de l'Éducation Nationale, Depp, année scolaire 2020-2021

### Élèves (lieu de résidence de l'élève)

	QP	Communes	EPCI 2015	EPCI 2021
Élèves scolarisés dans une formation générale ou technologique des lycées	842	5 966	12 553	21 966
dont filles	467	3 204	6 720	11 906
dont en établissement privé	52	815	2 465	3 926
Élèves scolarisés dans une formation professionnelle des lycées	591	2 991	5 594	9 444
dont filles	216	1 117	2 142	3 557

Note de lecture : Parmi les élèves résidant dans les communes dans lesquelles se situe le QP, 5 966 sont scolarisés dans une formation générale et technologique en lycée.

Source : Ministère de l'Éducation Nationale, Depp, année scolaire 2020-2021

### Retard scolaire dans les formations générales ou technologiques en lycées (lieu de résidence de l'élève)

	QP	Communes	EPCI 2015	EPCI 2021
Taux de retard en 2 <sup>de</sup> (%)	18,1	17,1	15,7	15,0
Taux de retard des filles, parmi les filles en 2 <sup>de</sup> (%)	16,7	15,0	13,1	13,1
Taux de retard en terminale (%)	18,9	20,8	19,6	19,3
Taux de retard des filles, parmi les filles en terminale (%)	15,3	17,1	16,2	16,4

Note de lecture : Parmi les élèves résidant dans les communes dans lesquelles se situe le QP, 17,1 % sont en retard en seconde générale et technologique.

Source : Ministère de l'Éducation Nationale, Depp, année scolaire 2020-2021

### Retard scolaire dans les formations professionnelles en lycée (lieu de résidence de l'élève)

	QP	Communes	EPCI 2015	EPCI 2021
Taux de retard en 2 <sup>de</sup> (%)	26,5	36,4	36,9	39,2
Taux de retard des filles, parmi les filles en 2 <sup>de</sup> (%)	25,0	34,2	34,4	37,6
Taux de retard en terminale (%)	46,3	49,7	49,2	48,1
Taux de retard des filles, parmi les filles en terminale (%)	42,0	49,0	49,2	47,0

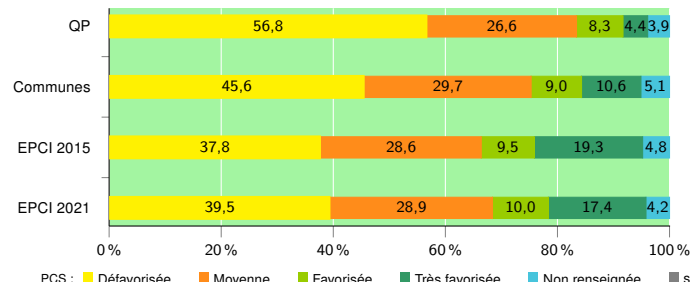
Note de lecture : Parmi les élèves résidant dans les communes dans lesquelles se situe le QP, 36,4 % sont en retard en seconde professionnelle.

Source : Ministère de l'Éducation Nationale, Depp, année scolaire 2020-2021

### Signes conventionnels utilisés

s : secret statistique (y compris entre indicateurs et entre zones géographiques)  
nd : donnée non disponible ou non diffusable ou non significative  
/// : donnée non calculable (ex. pas d'EPCI 2015)

### Répartition des élèves inscrits dans une formation générale ou technologique des lycées selon leur milieu social et leur lieu de résidence



Note de lecture : Dans les communes dans lesquelles se situe le QP, 45,6 % des élèves scolarisés dans une formation générale et technologique en lycée sont enfants d'ouvriers ou d'inactifs (PCS défavorisée).

Source : Ministère de l'Éducation Nationale, Depp, année scolaire 2020-2021

### Répartition des élèves inscrits dans une formation professionnelle des lycées selon leur milieu social et leur lieu de résidence



Note de lecture : Dans les communes dans lesquelles se situe le QP, 54,5 % des élèves scolarisés dans une formation professionnelle en lycée sont enfants d'ouvriers ou d'inactifs (PCS défavorisée).

Source : Ministère de l'Éducation Nationale, Depp, année scolaire 2020-2021