

## Tissu économique

### Zone étudiée

QP Blanqui (QP093012)

### Zones de comparaison

Commune 2020 : Bondy

EPCI 2015 : CA Est Ensemble

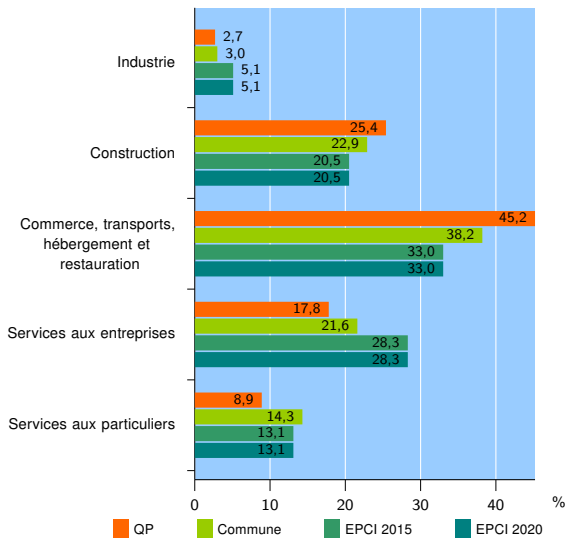
EPCI 2020 : EPT Est Ensemble

### Activité des établissements

	QP	Commune	EPCI 2015	EPCI 2020
<b>Nombre d'établissements</b>	<b>146</b>	<b>3 535</b>	<b>46 634</b>	<b>46 634</b>
Industrie	4	107	2 360	2 360
Construction	37	810	9 580	9 580
Commerce, transports, hébergement et restauration	66	1 350	15 384	15 384
Dont : commerce de gros <sup>1</sup>	6	171	3 397	3 397
commerce de détail <sup>1</sup>	20	370	4 120	4 120
Services aux entreprises	26	763	13 194	13 194
Services aux particuliers	13	505	6 116	6 116
Dont : enseignement, santé et action sociale	3	318	3 422	3 422

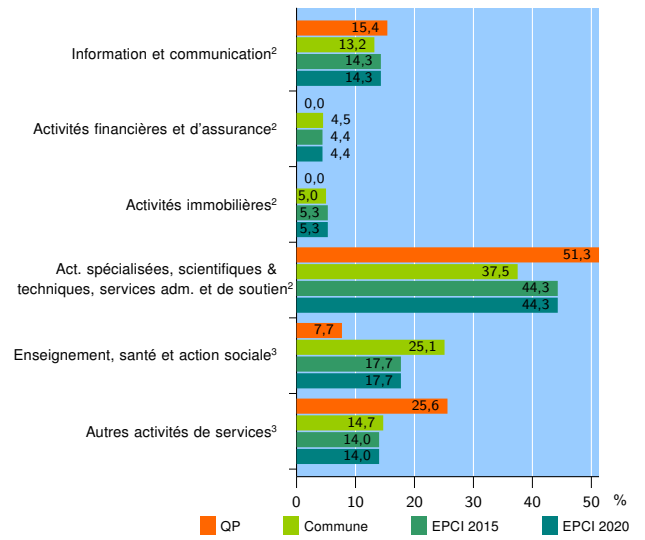
Source : Insee, Répertoire des entreprises et des établissements<sup>4</sup> (Sirene) au 31/12/2018

### Activité des établissements



Source : Insee, Répertoire des entreprises et des établissements<sup>4</sup> (Sirene) au 31/12/2018

### Activité des établissements de service



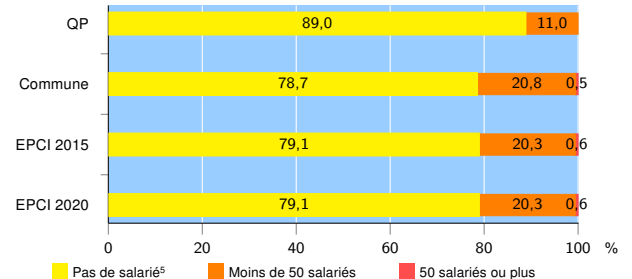
Source : Insee, Répertoire des entreprises et des établissements<sup>4</sup> (Sirene) au 31/12/2018

### Démographie d'établissements

	QP	Commune	EPCI 2015	EPCI 2020
<b>Créations et transferts d'établissements</b>	<b>56</b>	<b>1 073</b>	<b>12 435</b>	<b>12 435</b>
Part des transferts (%)	0,0	10,3	17,0	17,0
Part des créations (%)	100,0	89,7	83,0	83,0
Part de micro-entrepreneurs parmi les créations d'établissements (%)	82,1	69,1	64,6	64,6
<b>Taux de créations et transferts (%)</b>	<b>38,4</b>	<b>30,4</b>	<b>26,7</b>	<b>26,7</b>

Source : Insee, Répertoire des entreprises et des établissements<sup>4</sup> (Sirene) en 2019

### Taille des établissements



Source : Insee, Répertoire des entreprises et des établissements<sup>4</sup> (Sirene) au 31/12/2018

<sup>1</sup> : À l'exception des automobiles et des motocycles

<sup>2</sup> : Services aux entreprises

<sup>3</sup> : Services aux particuliers

<sup>4</sup> : Établissements du champ marchand non agricole

<sup>5</sup> : Y compris inconnu et non enregistré

### Signes conventionnels utilisés

s : secret statistique (y compris entre indicateurs et entre zones géographiques)

nd : données non disponibles ou non diffusables (ex. mauvaise qualité de géolocalisation)

/// : absence de résultat due à la nature des choses (ex. pas d'EPCI 2015)