

Tissu économique

Zone étudiée

QP Blanqui (QP093012)

Zones de comparaison

Commune 2019 : Bondy

EPCI 2015 : CA Est Ensemble

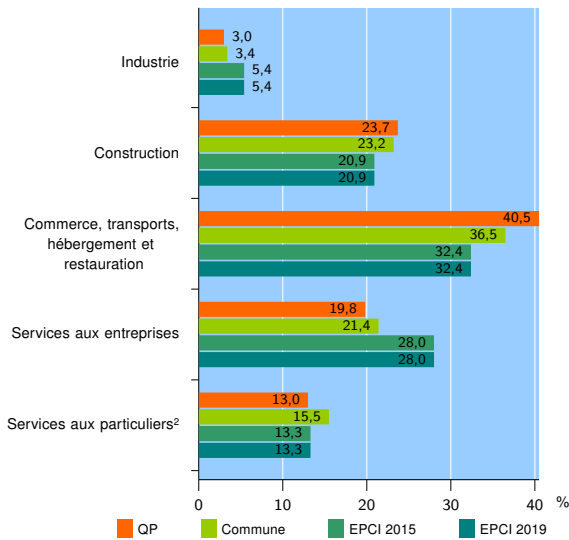
EPCI 2019 : EPT Est Ensemble

Activité des établissements

	QP	Commune	EPCI 2015	EPCI 2019
Nombre d'établissements	131	3 079	42 228	42 228
Industrie	4	105	2 261	2 261
Construction	31	713	8 827	8 827
Commerce, transports, hébergement et restauration	53	1 124	13 684	13 684
Dont : commerce de gros ¹	5	142	3 175	3 175
commerce de détail ¹	19	338	3 848	3 848
Services aux entreprises	26	659	11 825	11 825
Services aux particuliers ²	17	478	5 631	5 631
Dont : enseignement, santé et action sociale	7	311	3 194	3 194

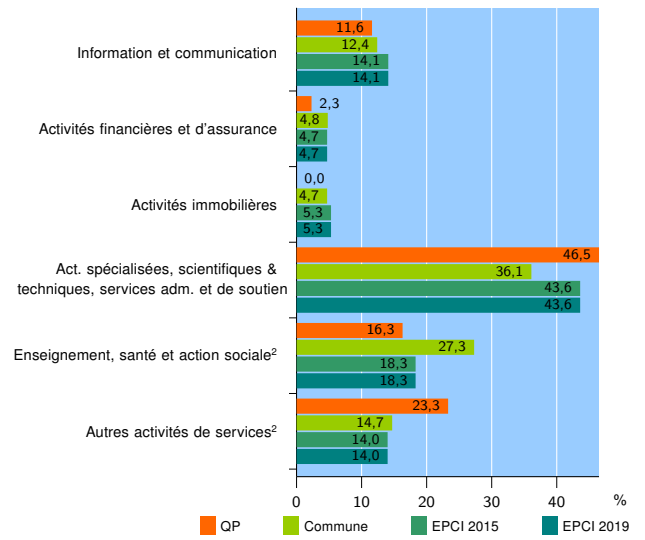
Source : Insee, Répertoire des entreprises et des établissements³ (Sirene) au 31/12/2017

Activité des établissements



Source : Insee, Répertoire des entreprises et des établissements³ (Sirene) au 31/12/2017

Activité des établissements de service



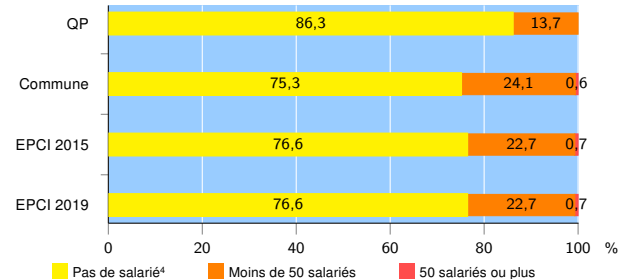
Source : Insee, Répertoire des entreprises et des établissements³ (Sirene) au 31/12/2017

Démographie d'établissements

	QP	Commune	EPCI 2015	EPCI 2019
Créations et transferts d'établissements	54	996	11 391	11 391
Part des transferts (%)	11,1	12,7	19,4	19,4
Part des créations (%)	88,9	87,3	80,6	80,6
Part de micro-entrepreneurs parmi les créations d'établissements (%)	77,1	61,8	61,6	61,6
Taux de créations et transferts (%)	41,2	32,3	27,0	27,0

Source : Insee, Répertoire des entreprises et des établissements³ (Sirene) en 2018

Taille des établissements



Source : Insee, Répertoire des entreprises et des établissements³ (Sirene) au 31/12/2017

¹ : À l'exception des automobiles et des motocycles

² : Les services aux particuliers sont composés de l'enseignement, santé et action sociale ainsi que des autres activités de service

³ : Établissements du champ marchand non agricole

⁴ : Y compris inconnu et non enregistré

Signes conventionnels utilisés

s : secret statistique (y compris entre indicateurs et entre zones géographiques)
nd : données non disponibles ou non diffusables (ex. mauvaise qualité de géolocalisation)
/// : absence de résultat due à la nature des choses (ex. pas d'EPCI 2015)