

Tissu économique

Zone étudiée

QP Blanqui (QP093012)

Zones de comparaison

Commune 2014 : Bondy

EPCI 2015 : CA Est Ensemble

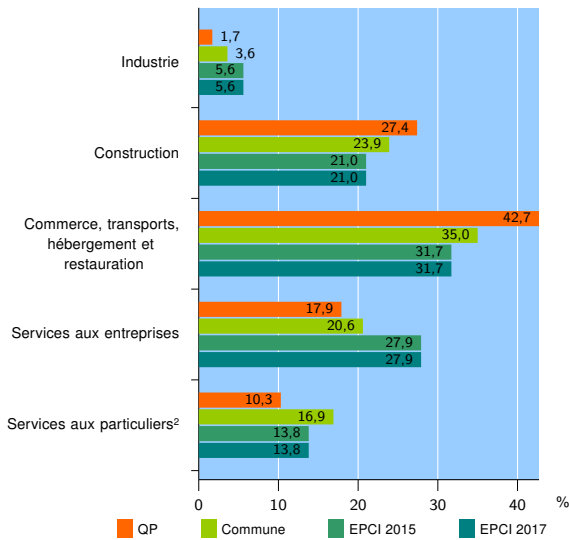
EPCI 2017 : EPT Est Ensemble

Activité des établissements

	QP	Commune	EPCI 2015	EPCI 2017
Nombre d'établissements	117	2 673	34 293	34 293
Industrie	2	95	1 926	1 926
Construction	32	639	7 207	7 207
Commerce, transports, hébergement et restauration	50	936	10 865	10 865
Dont : commerce de gros ¹	4	121	2 819	2 819
commerce de détail ¹	25	340	3 535	3 535
Services aux entreprises	21	552	9 549	9 549
Services aux particuliers ²	12	451	4 746	4 746
Dont : enseignement, santé et action sociale	4	296	2 655	2 655

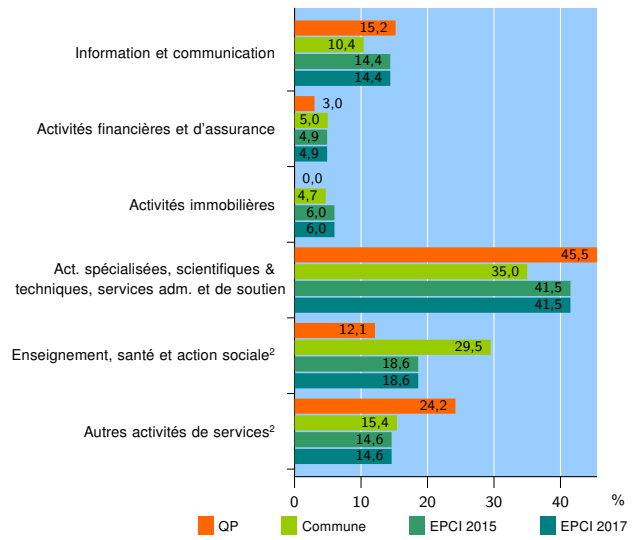
Source : Insee, Répertoire des entreprises et des établissements³ (Sirene) au 01/01/2015

Activité des établissements



Source : Insee, Répertoire des entreprises et des établissements³ (Sirene) au 01/01/2015

Activité des établissements de service



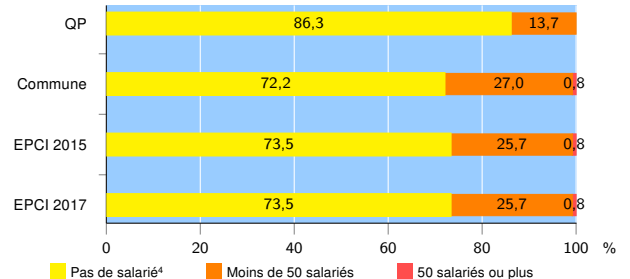
Source : Insee, Répertoire des entreprises et des établissements³ (Sirene) au 01/01/2015

Démographie d'établissements

	QP	Commune	EPCI 2015	EPCI 2017
Créations et transferts d'établissements	24	585	7 766	7 766
Part des transferts (%)	12,5	14,7	25,5	25,5
Part des créations (%)	87,5	85,3	74,5	74,5
Part de micro-entrepreneurs parmi les créations d'établissements (%)	66,7	53,1	47,6	47,6
Taux de créations et transferts (%)	20,5	21,9	22,6	22,6

Source : Insee, Répertoire des entreprises et des établissements³ (Sirene) en 2015

Taille des établissements



Source : Insee, Répertoire des entreprises et des établissements³ (Sirene) au 01/01/2015

¹ : À l'exception des automobiles et des motocycles

² : Les services aux particuliers sont composés de l'enseignement, santé et action sociale ainsi que des autres activités de service

³ : Établissements du champ marchand non agricole

⁴ : Y compris inconnu et non enregistré

Signes conventionnels utilisés

s : secret statistique (y compris entre indicateurs et entre zones géographiques)
nd : données non disponibles ou non diffusables (ex. mauvaise qualité de géolocalisation)
/// : absence de résultat due à la nature des choses (ex. pas d'EPCI 2015)