

## Tissu économique

### Zone étudiée

QP Quartier Salengro - Gaston Roulaud - Centre Ville (QP093011)

### Zones de comparaison

Communes 2022 : Bobigny, Drancy

EPCI 2015 : CA de l'Aéroport du Bourget, CA Est Ensemble

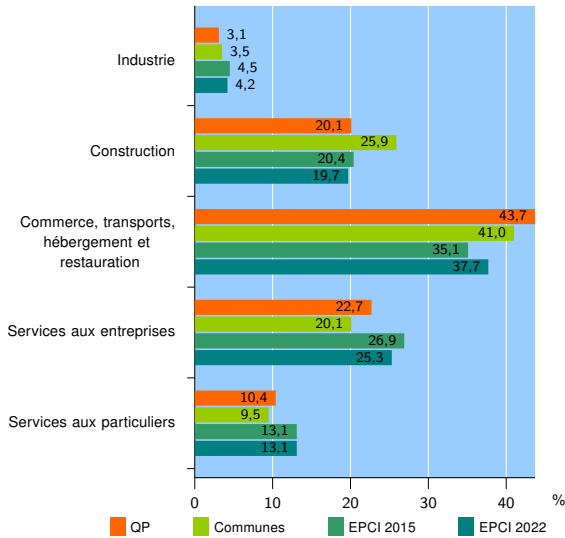
EPCI 2022 : EPT Est Ensemble, EPT Paris Terres d'Envol

### Activité des établissements

	QP	Communes	EPCI 2015	EPCI 2022
<b>Nombre d'établissements</b>	<b>2 252</b>	<b>14 260</b>	<b>65 980</b>	<b>88 622</b>
Industrie	70	501	2 955	3 694
Construction	452	3 694	13 492	17 432
Commerce, transports, hébergement et restauration	983	5 847	23 141	33 436
Dont : commerce de gros <sup>1</sup>	126	988	4 058	5 364
commerce de détail <sup>1</sup>	265	1 463	5 711	8 265
Services aux entreprises	512	2 863	17 719	22 467
Services aux particuliers	235	1 355	8 673	11 593
Dont : enseignement, santé et action sociale	119	687	4 569	6 332

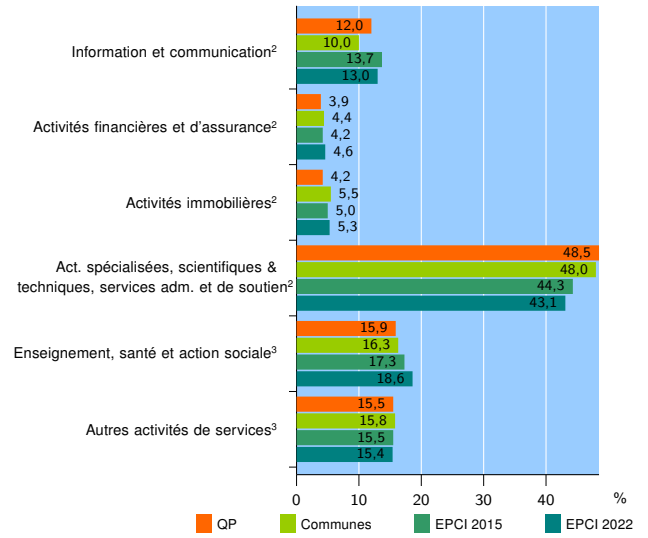
Source : Insee, Répertoire des entreprises et des établissements<sup>4</sup> (Sirene) au 31/12/2020

### Activité des établissements



Source : Insee, Répertoire des entreprises et des établissements<sup>4</sup> (Sirene) au 31/12/2020

### Activité des établissements de service



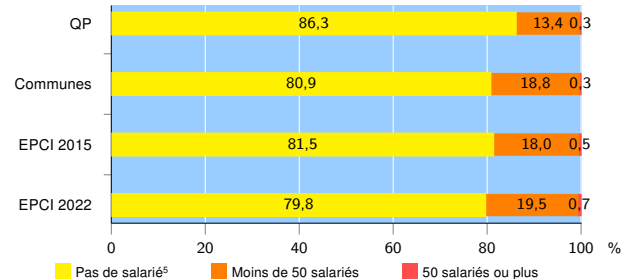
Source : Insee, Répertoire des entreprises et des établissements<sup>4</sup> (Sirene) au 31/12/2020

### Démographie d'établissements

	QP	Communes	EPCI 2015	EPCI 2022
<b>Créations et transferts d'établissements</b>	<b>681</b>	<b>3 785</b>	<b>16 991</b>	<b>23 048</b>
Part des transferts (%)	14,7	19,4	17,9	16,4
Part des créations (%)	85,3	80,6	82,1	83,6
Part de micro-entrepreneurs parmi les créations d'établissements (%)	68,3	55,5	61,5	61,4
<b>Taux de créations et transferts (%)</b>	<b>30,2</b>	<b>26,5</b>	<b>25,8</b>	<b>26,0</b>

Source : Insee, Répertoire des entreprises et des établissements<sup>4</sup> (Sirene) en 2021

### Taille des établissements



Source : Insee, Répertoire des entreprises et des établissements<sup>4</sup> (Sirene) au 31/12/2020

<sup>1</sup> : À l'exception des automobiles et des motocycles

<sup>2</sup> : Services aux entreprises

<sup>3</sup> : Services aux particuliers

<sup>4</sup> : Établissements du champ marchand non agricole

<sup>5</sup> : Y compris inconnu et non enregistré

### Signes conventionnels utilisés

s : secret statistique (y compris entre indicateurs et entre zones géographiques)

nd : donnée non disponible ou non diffusable

/// : donnée non calculable (ex. pas d'EPCI 2015)