

Tissu économique

Zone étudiée

QP Quartier Salengro - Gaston Roulaud - Centre Ville (QP093011)

Zones de comparaison

Communes 2020 : Bobigny, Drancy

EPCI 2015 : CA de l'Aéroport du Bourget, CA Est Ensemble

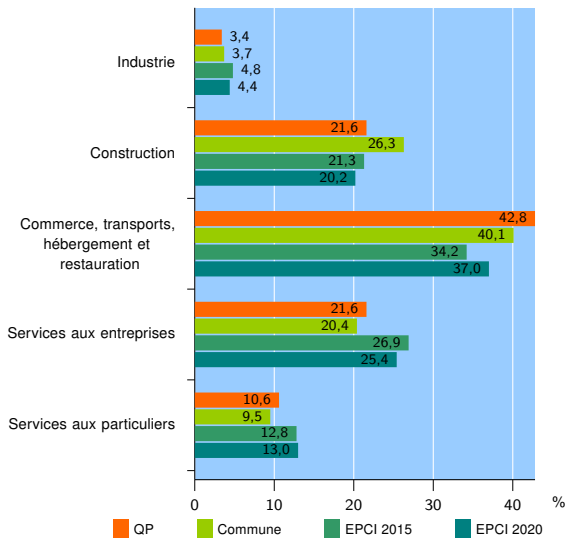
EPCI 2020 : EPT Paris terres d'envol, EPT Est Ensemble

Activité des établissements

	QP	Commune	EPCI 2015	EPCI 2020
Nombre d'établissements	1 847	11 675	54 556	73 456
Industrie	63	433	2 614	3 263
Construction	399	3 067	11 614	14 845
Commerce, transports, hébergement et restauration	790	4 684	18 646	27 154
Dont : commerce de gros ¹	115	899	3 846	5 059
commerce de détail ¹	250	1 310	5 119	7 389
Services aux entreprises	400	2 376	14 683	18 642
Services aux particuliers	195	1 115	6 999	9 552
Dont : enseignement, santé et action sociale	112	619	3 896	5 507

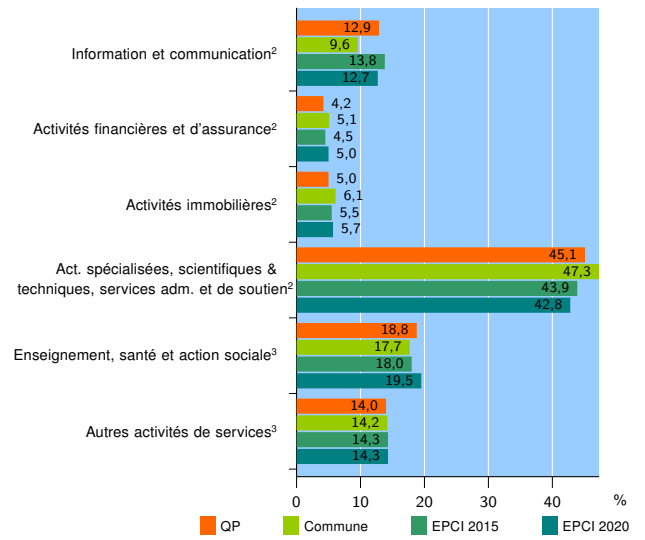
Source : Insee, Répertoire des entreprises et des établissements⁴ (Sirene) au 31/12/2018

Activité des établissements



Source : Insee, Répertoire des entreprises et des établissements⁴ (Sirene) au 31/12/2018

Activité des établissements de service



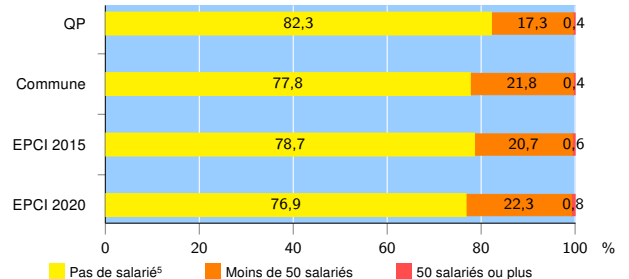
Source : Insee, Répertoire des entreprises et des établissements⁴ (Sirene) au 31/12/2018

Démographie d'établissements

	QP	Commune	EPCI 2015	EPCI 2020
Créations et transferts d'établissements	571	3 326	14 851	20 023
Part des transferts (%)	13,0	18,3	16,9	15,8
Part des créations (%)	87,0	81,7	83,1	84,2
Part de micro-entrepreneurs parmi les créations d'établissements (%)	70,0	60,0	64,0	63,9
Taux de créations et transferts (%)	30,9	28,5	27,2	27,3

Source : Insee, Répertoire des entreprises et des établissements⁴ (Sirene) en 2019

Taille des établissements



Source : Insee, Répertoire des entreprises et des établissements⁴ (Sirene) au 31/12/2018

¹ : À l'exception des automobiles et des motocycles

² : Services aux entreprises

³ : Services aux particuliers

⁴ : Établissements du champ marchand non agricole

⁵ : Y compris inconnu et non enregistré

Signes conventionnels utilisés

s : secret statistique (y compris entre indicateurs et entre zones géographiques)

nd : données non disponibles ou non diffusables (ex. mauvaise qualité de géolocalisation)

/// : absence de résultat due à la nature des choses (ex. pas d'EPCI 2015)