

## Tissu économique

### Zone étudiée

QP Quartier Salengro - Gaston Roulaud - Centre Ville (QP093011)

### Zones de comparaison

Communes 2018 : Bobigny, Drancy

EPCI 2015 : CA de l'Aéroport du Bourget, CA Est Ensemble

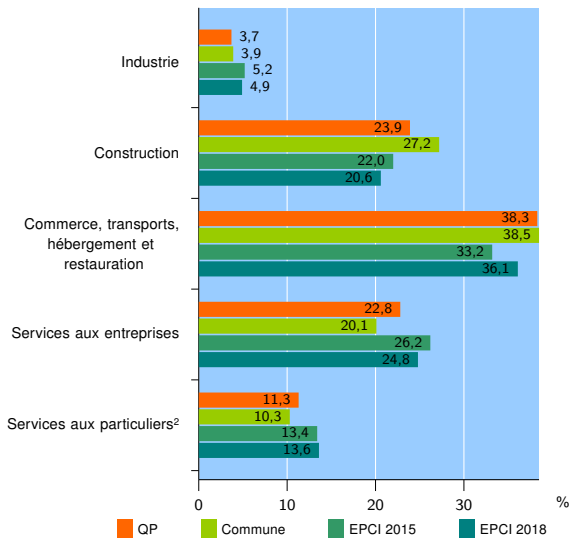
EPCI 2018 : EPT Paris terres d'envol, EPT Est Ensemble

### Activité des établissements

	QP	Commune	EPCI 2015	EPCI 2018
<b>Nombre d'établissements</b>	<b>1 494</b>	<b>9 232</b>	<b>44 719</b>	<b>60 468</b>
Industrie	55	361	2 336	2 947
Construction	357	2 509	9 843	12 467
Commerce, transports, hébergement et restauration	572	3 557	14 861	21 830
Dont : commerce de gros <sup>1</sup>	101	771	3 412	4 465
commerce de détail <sup>1</sup>	186	1 120	4 485	6 512
Services aux entreprises	341	1 856	11 701	14 986
Services aux particuliers <sup>2</sup>	169	949	5 978	8 238
Dont : enseignement, santé et action sociale	108	563	3 397	4 858

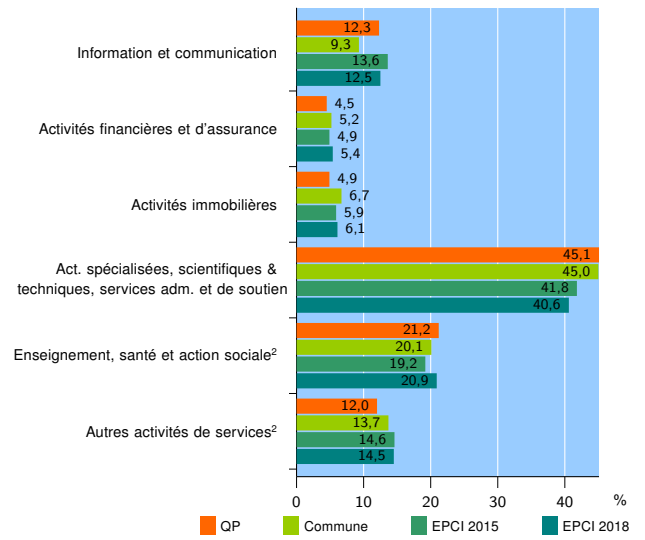
Source : Insee, Répertoire des entreprises et des établissements<sup>3</sup> (Sirene) au 31/12/2016

### Activité des établissements



Source : Insee, Répertoire des entreprises et des établissements<sup>3</sup> (Sirene) au 31/12/2016

### Activité des établissements de service



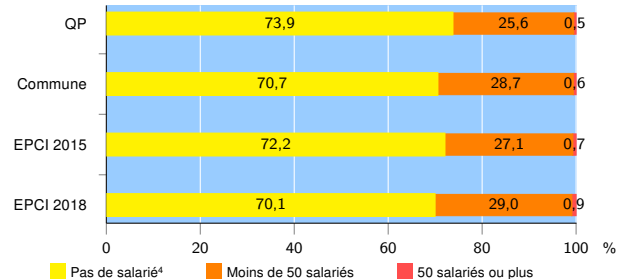
Source : Insee, Répertoire des entreprises et des établissements<sup>3</sup> (Sirene) au 31/12/2016

### Démographie d'établissements

	QP	Commune	EPCI 2015	EPCI 2018
<b>Créations et transferts d'établissements</b>	<b>397</b>	<b>2 417</b>	<b>11 143</b>	<b>14 814</b>
Part des transferts (%)	19,6	22,1	21,5	20,0
Part des créations (%)	80,4	77,9	78,5	80,0
Part de micro-entrepreneurs parmi les créations d'établissements (%)	59,6	47,0	53,3	52,6
<b>Taux de créations et transferts (%)</b>	<b>26,6</b>	<b>26,2</b>	<b>24,9</b>	<b>24,5</b>

Source : Insee, Répertoire des entreprises et des établissements<sup>3</sup> (Sirene) en 2017

### Taille des établissements



Source : Insee, Répertoire des entreprises et des établissements<sup>3</sup> (Sirene) au 31/12/2016

<sup>1</sup> : À l'exception des automobiles et des motocycles

<sup>2</sup> : Les services aux particuliers sont composés de l'enseignement, santé et action sociale ainsi que des autres activités de service

<sup>3</sup> : Établissements du champ marchand non agricole

<sup>4</sup> : Y compris inconnu et non enregistré

### Signes conventionnels utilisés

s : secret statistique (y compris entre indicateurs et entre zones géographiques)  
nd : données non disponibles ou non diffusables (ex. mauvaise qualité de géolocalisation)  
/// : absence de résultat due à la nature des choses (ex. pas d'EPCI 2015)