

## Tissu économique

### Zone étudiée

QP Les Courtilières - Pont-De-Pierre (QP093010)

### Zones de comparaison

Communes 2019 : Aubervilliers, Bobigny, Pantin

EPCI 2015 : CA Est Ensemble, CA Plaine Commune

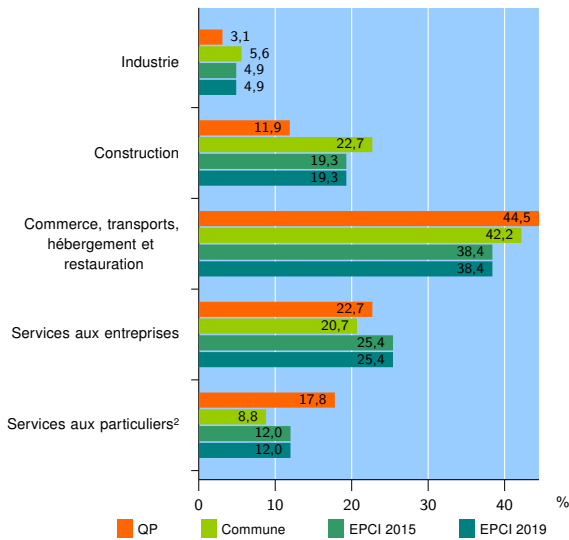
EPCI 2019 : EPT Plaine Commune, EPT Est Ensemble

### Activité des établissements

	QP	Commune	EPCI 2015	EPCI 2019
<b>Nombre d'établissements</b>	<b>326</b>	<b>22 301</b>	<b>82 011</b>	<b>82 011</b>
Industrie	10	1 247	4 041	4 041
Construction	39	5 053	15 786	15 786
Commerce, transports, hébergement et restauration	145	9 403	31 522	31 522
Dont : commerce de gros <sup>1</sup>	10	3 465	7 380	7 380
commerce de détail <sup>1</sup>	28	2 280	9 478	9 478
Services aux entreprises	74	4 629	20 787	20 787
Services aux particuliers <sup>2</sup>	58	1 969	9 875	9 875
Dont : enseignement, santé et action sociale	43	1 082	5 578	5 578

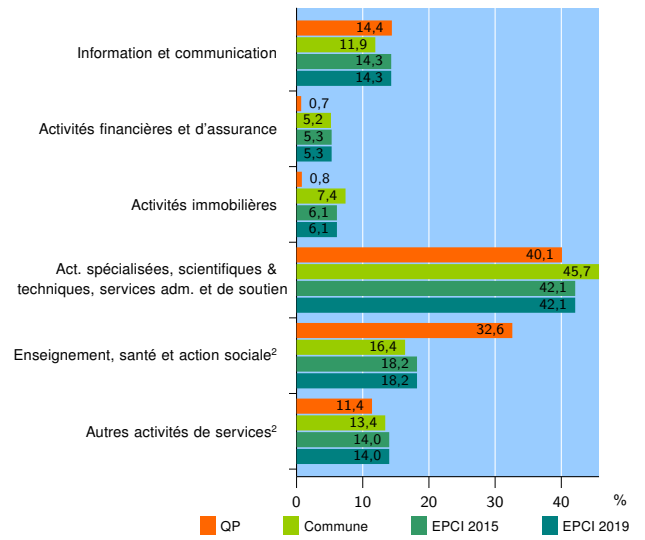
Source : Insee, Répertoire des entreprises et des établissements<sup>3</sup> (Sirene) au 31/12/2017

### Activité des établissements



Source : Insee, Répertoire des entreprises et des établissements<sup>3</sup> (Sirene) au 31/12/2017

### Activité des établissements de service



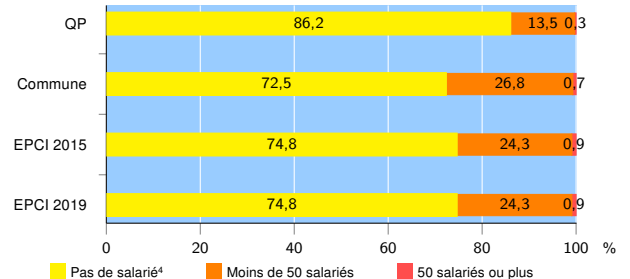
Source : Insee, Répertoire des entreprises et des établissements<sup>3</sup> (Sirene) au 31/12/2017

### Démographie d'établissements

	QP	Commune	EPCI 2015	EPCI 2019
<b>Créations et transferts d'établissements</b>	<b>166</b>	<b>6 024</b>	<b>22 916</b>	<b>22 916</b>
Part des transferts (%)	3,0	20,3	17,9	17,9
Part des créations (%)	97,0	79,7	82,1	82,1
Part de micro-entrepreneurs parmi les créations d'établissements (%)	75,8	58,4	62,3	62,3
<b>Taux de créations et transferts (%)</b>	<b>50,9</b>	<b>27,0</b>	<b>27,9</b>	<b>27,9</b>

Source : Insee, Répertoire des entreprises et des établissements<sup>3</sup> (Sirene) en 2018

### Taille des établissements



Source : Insee, Répertoire des entreprises et des établissements<sup>3</sup> (Sirene) au 31/12/2017

<sup>1</sup> : À l'exception des automobiles et des motocycles

<sup>2</sup> : Les services aux particuliers sont composés de l'enseignement, santé et action sociale ainsi que des autres activités de service

<sup>3</sup> : Établissements du champ marchand non agricole

<sup>4</sup> : Y compris inconnu et non enregistré

### Signes conventionnels utilisés

s : secret statistique (y compris entre indicateurs et entre zones géographiques)  
nd : données non disponibles ou non diffusables (ex. mauvaise qualité de géolocalisation)  
/// : absence de résultat due à la nature des choses (ex. pas d'EPCI 2015)