

Tissu économique

Zone étudiée

QP La Capsulerie (QP093008)

Zones de comparaison

Commune 2022 : Bagnolet

EPCI 2015 : CA Est Ensemble

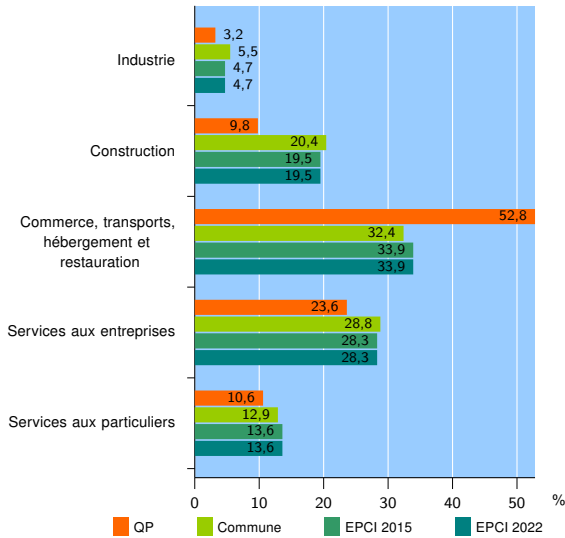
EPCI 2022 : EPT Est Ensemble

Activité des établissements

	QP	Commune	EPCI 2015	EPCI 2022
Nombre d'établissements	123	5 508	56 053	56 053
Industrie	4	304	2 655	2 655
Construction	12	1 126	10 917	10 917
Commerce, transports, hébergement et restauration	65	1 782	19 005	19 005
Dont : commerce de gros ¹	4	358	3 536	3 536
commerce de détail ¹	20	448	4 590	4 590
Services aux entreprises	29	1 584	15 867	15 867
Services aux particuliers	13	712	7 609	7 609
Dont : enseignement, santé et action sociale	7	356	4 036	4 036

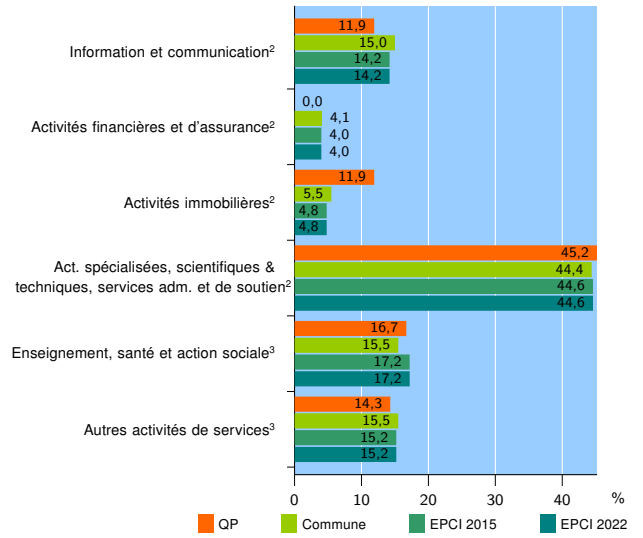
Source : Insee, Répertoire des entreprises et des établissements⁴ (Sirene) au 31/12/2020

Activité des établissements



Source : Insee, Répertoire des entreprises et des établissements⁴ (Sirene) au 31/12/2020

Activité des établissements de service



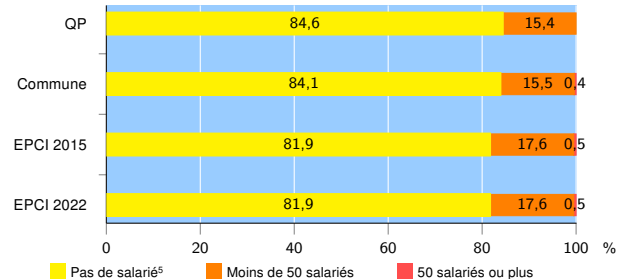
Source : Insee, Répertoire des entreprises et des établissements⁴ (Sirene) au 31/12/2020

Démographie d'établissements

	QP	Commune	EPCI 2015	EPCI 2022
Créations et transferts d'établissements	77	1 222	14 294	14 294
Part des transferts (%)	6,5	17,7	18,4	18,4
Part des créations (%)	93,5	82,3	81,6	81,6
Part de micro-entrepreneurs parmi les créations d'établissements (%)	75,0	59,5	62,5	62,5
Taux de créations et transferts (%)	62,6	22,2	25,5	25,5

Source : Insee, Répertoire des entreprises et des établissements⁴ (Sirene) en 2021

Taille des établissements



Source : Insee, Répertoire des entreprises et des établissements⁴ (Sirene) au 31/12/2020

¹ : À l'exception des automobiles et des motocycles

² : Services aux entreprises

³ : Services aux particuliers

⁴ : Établissements du champ marchand non agricole

⁵ : Y compris inconnu et non enregistré

Signes conventionnels utilisés

s : secret statistique (y compris entre indicateurs et entre zones géographiques)

nd : donnée non disponible ou non diffusable

/// : donnée non calculable (ex. pas d'EPCI 2015)