

## Tissu économique

### Zone étudiée

QP La Capsulerie (QP093008)

### Zones de comparaison

Commune 2015 : Bagnolet

EPCI 2015 : CA Est Ensemble

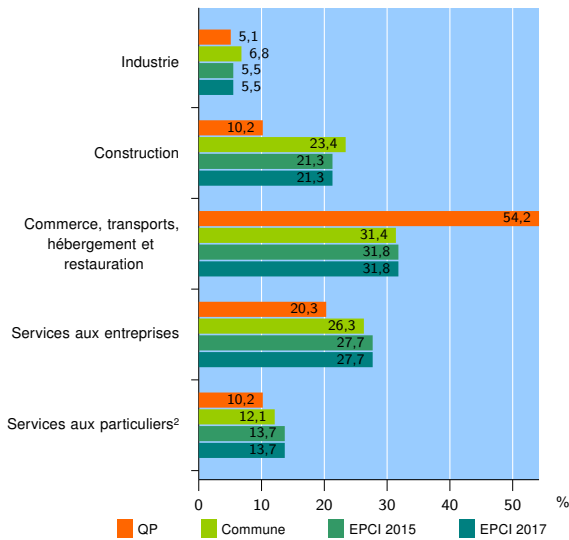
EPCI 2017 : EPT Est Ensemble

### Activité des établissements

	QP	Commune	EPCI 2015	EPCI 2017
<b>Nombre d'établissements</b>	<b>59</b>	<b>3 868</b>	<b>36 273</b>	<b>36 273</b>
Industrie	3	264	2 001	2 001
Construction	6	903	7 724	7 724
Commerce, transports, hébergement et restauration	32	1 216	11 542	11 542
Dont : commerce de gros <sup>1</sup>	2	336	2 915	2 915
commerce de détail <sup>1</sup>	14	369	3 552	3 552
Services aux entreprises	12	1 018	10 036	10 036
Services aux particuliers <sup>2</sup>	6	467	4 970	4 970
Dont : enseignement, santé et action sociale	2	249	2 775	2 775

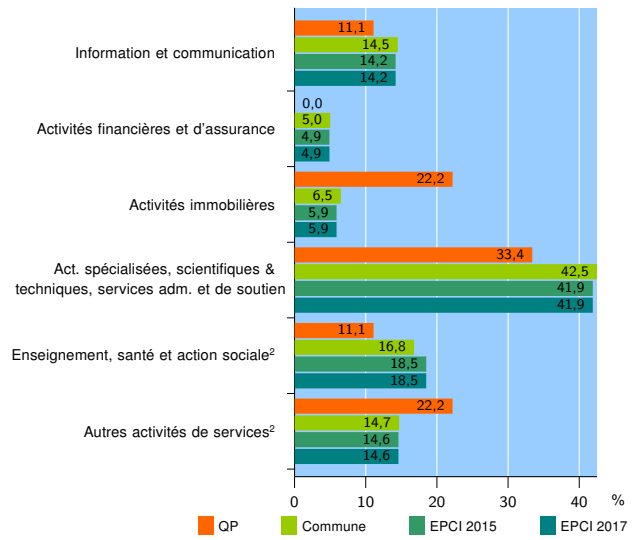
Source : Insee, Répertoire des entreprises et des établissements<sup>3</sup> (Sirene) au 31/12/2015

### Activité des établissements



Source : Insee, Répertoire des entreprises et des établissements<sup>3</sup> (Sirene) au 31/12/2015

### Activité des établissements de service



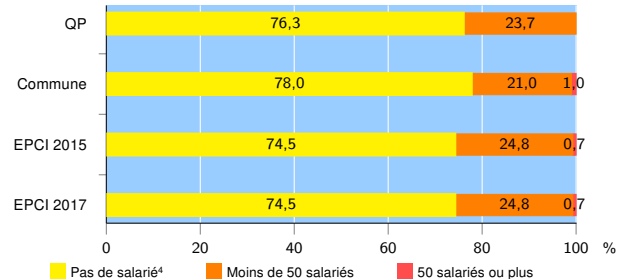
Source : Insee, Répertoire des entreprises et des établissements<sup>3</sup> (Sirene) au 31/12/2015

### Démographie d'établissements

	QP	Commune	EPCI 2015	EPCI 2017
<b>Créations et transferts d'établissements</b>	<b>21</b>	<b>890</b>	<b>8 649</b>	<b>8 649</b>
Part des transferts (%)	4,8	20,9	24,3	24,3
Part des créations (%)	95,2	79,1	75,7	75,7
Part de micro-entrepreneurs parmi les créations d'établissements (%)	75,0	42,6	49,6	49,6
<b>Taux de créations et transferts (%)</b>	<b>35,6</b>	<b>23,0</b>	<b>23,8</b>	<b>23,8</b>

Source : Insee, Répertoire des entreprises et des établissements<sup>3</sup> (Sirene) en 2016

### Taille des établissements



Source : Insee, Répertoire des entreprises et des établissements<sup>3</sup> (Sirene) au 31/12/2015

<sup>1</sup> : À l'exception des automobiles et des motocycles

<sup>2</sup> : Les services aux particuliers sont composés de l'enseignement, santé et action sociale ainsi que des autres activités de service

<sup>3</sup> : Établissements du champ marchand non agricole

<sup>4</sup> : Y compris inconnu et non enregistré

### Signes conventionnels utilisés

s : secret statistique (y compris entre indicateurs et entre zones géographiques)  
nd : données non disponibles ou non diffusables (ex. mauvaise qualité de géolocalisation)  
/// : absence de résultat due à la nature des choses (ex. pas d'EPCI 2015)