

Tissu économique

Zone étudiée

QP Quartiers Economie - Les Oiseaux (QP093006)

Zones de comparaison

Communes 2018 : Le Blanc-Mesnil, Drancy

EPCI 2015 : CA de l'Aéroport du Bourget, commune de Le Blanc-Mesnil

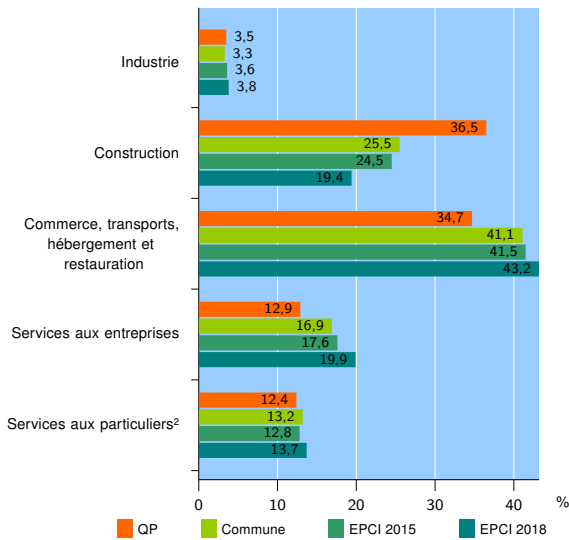
EPCI 2018 : EPT Paris terres d'envol

Activité des établissements

	QP	Commune	EPCI 2015	EPCI 2018
Nombre d'établissements	170	7 806	9 399	22 027
Industrie	6	261	342	838
Construction	62	1 989	2 306	4 276
Commerce, transports, hébergement et restauration	59	3 208	3 895	9 501
Dont : commerce de gros ¹	12	528	623	1 451
commerce de détail ¹	20	1 066	1 256	2 897
Services aux entreprises	22	1 317	1 651	4 387
Services aux particuliers ²	21	1 031	1 205	3 025
Dont : enseignement, santé et action sociale	7	626	736	1 906

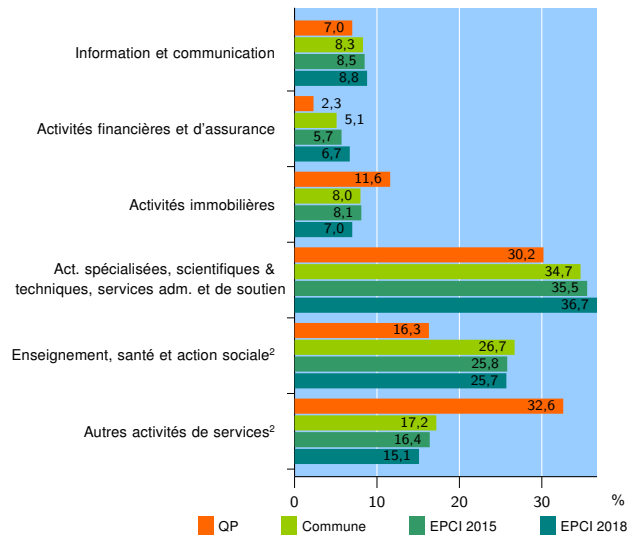
Source : Insee, Répertoire des entreprises et des établissements³ (Sirene) au 31/12/2016

Activité des établissements



Source : Insee, Répertoire des entreprises et des établissements³ (Sirene) au 31/12/2016

Activité des établissements de service



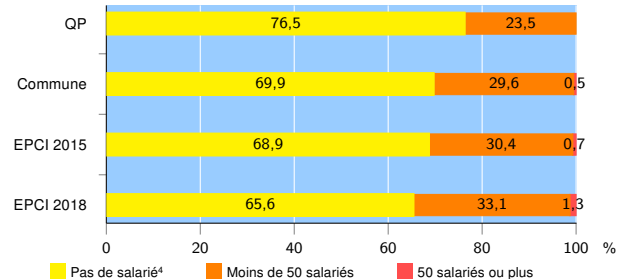
Source : Insee, Répertoire des entreprises et des établissements³ (Sirene) au 31/12/2016

Démographie d'établissements

	QP	Commune	EPCI 2015	EPCI 2018
Créations et transferts d'établissements	35	2 044	2 443	5 339
Part des transferts (%)	25,7	17,3	16,5	16,2
Part des créations (%)	74,3	82,7	83,5	83,8
Part de micro-entrepreneurs parmi les créations d'établissements (%)	53,8	51,3	51,4	50,5
Taux de créations et transferts (%)	20,6	26,2	26,0	24,2

Source : Insee, Répertoire des entreprises et des établissements³ (Sirene) en 2017

Taille des établissements



Source : Insee, Répertoire des entreprises et des établissements³ (Sirene) au 31/12/2016

¹ : À l'exception des automobiles et des motocycles

² : Les services aux particuliers sont composés de l'enseignement, santé et action sociale ainsi que des autres activités de service

³ : Établissements du champ marchand non agricole

⁴ : Y compris inconnu et non enregistré

Signes conventionnels utilisés

s : secret statistique (y compris entre indicateurs et entre zones géographiques)
nd : données non disponibles ou non diffusables (ex. mauvaise qualité de géolocalisation)
/// : absence de résultat due à la nature des choses (ex. pas d'EPCI 2015)